

# ERIBA CARAVANS 2024

Prijsinformatie - Geldig vanaf 01.08.2023




**ERIBA**



## INHOUDSOPGAVE

ERIBA Touring .....	5
ERIBA Touring 820 .....	15
ERIBA Feeling en Nova Light.....	20
ERIBA originele accessoires .....	26
Belangrijke informatie .....	27



# BELANGRIJKE TIPS VOOR DE KEUZE VAN UW CARAVAN

Bij de aankoop van een caravan zijn de juiste indeling en een aantrekkelijk design bijzonder belangrijk. Maar ook het gewicht speelt een essentiële rol. Familie, vrienden, optionele uitrusting, accessoires en bagage – er moet ruimte zijn voor alles. Tegelijkertijd zijn er wettelijke en technische grenzen gesteld aan de configuratie en de belading. Elke caravan is ontworpen voor een bepaald gewicht, dat tijdens het rijden niet mag worden overschreden. Voor kopers van een caravan roept dit de vraag op: hoe moet ik mijn voertuig zo configureren dat er bagage en accessoires in passen die aan mijn behoeften voldoen, zonder dat het voertuig dit maximumgewicht overschrijdt? Om deze beslissing gemakkelijker voor u te maken, geven we u hieronder enkele tips die vooral belangrijk zijn bij het kiezen van uw voertuig uit ons assortiment:

## 1. De technisch toelaatbare maximummassa...

... is een door de fabrikant vastgestelde waarde die het voertuig ook in beladen toestand niet mag overschrijden. ERIBA specificeert een bovengrens voor het voertuig op basis van de indeling, die kan variëren van indeling tot indeling (bijv. 1.600 kg, 1.700 kg). U vindt de overeenkomstige informatie voor elke indeling in de technische gegevens.

	Touring 530	Touring 540
As	Mono	Mono
Bandenmaat	185 R14 C 102 L	185 R14 C 102 L
Totale lengte (cm)	599	599
Opbouw lengte (buiten) (cm)	471	471
Totale breedte (cm)	210	210
Binnen lengte (cm)	466	466
Binnenbreedte (cm)	200	200
Totale hoogte (cm)	227	227
Dak type	Hefdak	Hefdak
Stahoogte in woongedeelte (cm)	195	195
Omloopmaat voortent (cm)	730	730
Massa in rijklare toestand (kg) (+/-5%)*	990 (941 - 1040)*	997 (947 - 1047)*
Door de fabrikant opgegeven massa voor optionele uitrusting (kg)*	223 / 313 O	211 / 301 O
Technisch toelaatbare maximummassa (kg)*	1300 / 1400 O	1300 / 1400 O

## 2. De massa in rijklare toestand...

... bestaat – om het eenvoudig te formuleren – uit het basisvoertuig met standaarduitrusting. Het is wettelijk toegestaan en mogelijk dat het gewicht in rijklare toestand van uw voertuig afwijkt van de nominale waarde die in de verkoopdocumenten wordt vermeld. De toegestane tolerantie is  $\pm 5\%$ . Het toegestane verschil in kilogrammen staat tussen haakjes achter de massa in rijklare toestand. Om u volledige transparantie te bieden m.b.t. mogelijke gewichtsfwijkingen, weegt ERIBA elk voertuig aan het einde van de productielijn en informeert uw dealer over het weegresultaat van uw voertuig om dit aan u door te geven. Voor gedetailleerde uitleg over de massa in rijklare toestand, de effecten van de toleranties op de minimale nuttige massa en de nuttige massa, verwijzen we naar de sectie “Wettelijke bepalingen”.

# BELANGRIJKE TIPS VOOR DE KEUZE VAN UW CARAVAN

## 3. De standaard slaappleatsen...

... worden bepaald door de fabrikant en zijn vermeld in de verkoopdocumenten. Het aantal slaappleatsen kan worden vergroot (bijv. 3-persoons stapelbed) of verkleind (bijv. sideboard in plaats van zithoek) door optionele uitrusting te kiezen.

	As	Touring 530	Touring 540
Slaappleatsen		Mono 3	Mono 3
Door de fabrikant opgegeven massa voor optionele uitrusting (kg)*		223 / 313 0	211 / 301 0

## 4. De door de fabrikant opgegeven afmetingen voor optionele uitrusting...

... is een door ERIBA per indeling vastgestelde waarde voor de maximale massa van de optionele uitrusting die kan worden besteld. Deze beperking is bedoeld om ervoor te zorgen dat de minimale nuttige massa, dat wil zeggen de wettelijk voorgeschreven vrije massa voor bagage en achteraf gemonteerde accessoires, feitelijk beschikbaar is voor het laadvermogen in de door ERIBA geleverde voertuigen. Indien in uitzonderlijke gevallen uit de weging van uw voertuig aan het einde van de productielijn blijkt dat het feitelijk laadvermogen door een toelaatbare gewichtsafwijking naar boven lager is dan de minimale nuttige massa, zullen wij samen met u en de dealer vóór de aflevering van het voertuig nagaan of wij de lading van het voertuig verhogen of optionele uitrustingen verwijderen. Voor gedetailleerde uitleg over de effecten van de toleranties op de minimale nuttige massa en de nuttige massa, verwijzen we naar de sectie "Wettelijke bepalingen".

## OPTIONELE UITRUSTING ERIBA TOURING 820

		Prijs € <small>a)</small>	Touring 820	Extra gewicht*
<b>Chassis</b>				
V201102800	Technisch toegestane maximum massa naar 2800 kg	695,-	○	30
V2035143	Reservewiel met lichtmetalen velg incl. houder (onder de vloer), met slot	630,-	○	20
V20080J	Anti-slingersysteem: Door rustig afremmen trekt de caravan zelfstandig terug in het spoor	1.010,-	○	5
V2071013	Truma Mover XT4 (elektrisch zwenkbare aan/uit manoeuvreerhulp) met afstandsbediening voor tandemas tot 3.100 kg	5.580,-	○	66

Pakketten	Elektro pakket XL
ERIBA Smart-Battery-System (150 Ah lithium) incl. extra lader 18A en accu computer	x
Derde woonruimte accu (95 Ah AGM)	x
Omvormer 12 V naar 230 V, 1800 Watt met voorrangsschakelaar	x
Derde woonruimte accu ERIBA-Smart-Battery-System (150 Ah lithium)	
Voordeelprijs €	4.450,-
Extra gewicht*	62

## 5. Het extra gewicht van optionele uitrusting en pakketten...

... verhoogt de feitelijke massa van het voertuig (= massa in rijklare toestand plus geselecteerde optionele uitrusting) en verlaagt de nuttige massa. De aangegeven waarde geeft het extra gewicht aan in vergelijking met de standaarduitrusting van de betreffende indeling. Het totale gewicht van de geselecteerde pakketten en de optionele uitrusting mag de door de fabrikant opgegeven massa voor optionele uitrusting niet overschrijden.

# VOERTUIGPRIJS EN TECHNISCHE GEGEVENS ERIBA TOURING



	Touring 310	Touring 320	Touring 420	Touring 430
Prijs per 01.08.23 € <sup>a)</sup>	26.540,-	27.590,-	29.090,-	29.090,-
Prijs per 01.11.23 € <sup>a)</sup>	27.090,-	28.140,-	29.640,-	29.640,-
As	Mono	Mono	Mono	Mono
Bandenmaat	185 R14 C 102 L	185 R14 C 102 L	185 R14 C 102 L	185 R14 C 102 L
Totale lengte (cm)	506	506	554	554
Opbouw lengte (buiten) (cm)	371	371	421	421
Totale breedte (cm)	200	200	200	200
Binnen lengte (cm)	366	366	416	416
Binnenbreedte (cm)	190	190	190	190
Totale hoogte (cm)	227	227	227	227
Dak type	Hefdak	Hefdak	Hefdak	Hefdak
Stahoogte in woongedeelte (cm)	195	195	195	195
Omloopmaat voortent (cm)	635	635	700	700
Massa in rijklare toestand (kg) (+/-5%)*	795 (755 - 835)*	824 (783 - 865)*	907 (862 - 952)*	917 (871 - 963)*
Door de fabrikant opgegeven massa voor optionele uitrusting (kg)*	18 / 118 ○ / 168 ○	99 / 149 ○	106 / 206 ○ / 306 ○	96 / 196 ○ / 296 ○
Technisch toelaatbare maximummassa (kg)*	900 / 1000 ○ / 1050 ○	1000 / 1050 ○	1100 / 1200 ○ / 1300 ○	1100 / 1200 ○ / 1300 ○
Maximale kogedruk (kg)	100	100	100	100
Isolatie vloer / wand / dak (mm)	35 / 28 / 26	35 / 28 / 26	35 / 28 / 26	35 / 28 / 26
Beddenmaat voor L x B (cm)	188 x 73 - 53 / 188 x 73 ○			188 x 73 - 60
Beddenmaat achter L x B (cm)	188 x 140	188 x 140	190 x 188	188 x 140
Beddenmaat slaapdak L x B (cm)				
Slaapplaatsen	3	2	2	3
Kooktoestel, aantal pitten	2	2	2	2
Koelkastinhoud (waarvan vriesvak) (l)	81 (10)	81 (10)	81 (10)	81 (10)
Type kachel	Gaskachel, 3,5 kW	Gaskachel, 3,5 kW	Gaskachel, 3,5 kW	Gaskachel, 3,5 kW
Opslag van gasflessen (Vulgewicht)	2x 5kg	2x 5kg	2x 5kg	2x 5kg
Vers waterverzorging (l)	12 / 30 ○	12 / 12 / 30 ○	12 / 12 / 30 ○	12 / 12 / 30 ○
Warm watertank (l)	Elektroboiler 5 l ○	Elektroboiler 5 l ○	Elektroboiler 5 l ○	Elektroboiler 5 l ○
Stopcontacten 230 V	2 - 4 ○	3 - 5 ○	3 - 5 ○	3 - 5 ○
Stopcontacten USB	2 ○	2 ○	2 ○	2 ○

● Standaarduitrusting

◆ Op verzoek (zonder meerprijs)

○ Optionele uitrusting

— Niet mogelijk

▲ Verplicht

□ Verkrijgbaar in pakket

△ Nog niet bekend op het moment van publicatie



De vermelde massa in rijklare toestand is een standaardwaarde die is vastgesteld in de typegoedkeuringsprocedure. Als gevolg van fabricagetoleranties kan de feitelijk gewogen massa in rijklare toestand afwijken van de hierboven vermelde waarde. Afwijkingen tot ± 5% van de massa in rijklare toestand zijn wettelijk toegestaan en mogelijk. Het toegestane verschil in kilogrammen staat tussen haakjes achter de massa in rijklare toestand. De massa die door de fabrikant wordt opgegeven voor optionele uitrusting is een berekende waarde voor elk type en elke indeling, die ERIBA gebruikt om het maximaal beschikbare gewicht voor in de fabriek gemonteerde optionele uitrusting te bepalen. De beperking van de optionele uitrusting zorgt ervoor dat de minimale nuttige massa, d.w.z. de wettelijk voorgeschreven vrije massa voor bagage en achteraf gemonteerde accessoires,

feitelijk beschikbaar is voor het laadvermogen in de door ERIBA geleverde voertuigen. Het feitelijke gewicht van uw voertuig vanaf fabriek kan alleen worden vastgesteld als het aan het einde van de productielijn wordt gewogen. Als de weging in uitzonderlijke gevallen aantoont dat het feitelijke laadvermogen door een toegestane gewichtsafwijking onder de minimale nuttige massa valt, bekijken we samen met uw handelspartner en u of we bijvoorbeeld de technisch toelaatbare maximummassa van het voertuig moeten verhogen of optionele uitrustingen moeten verwijderen. De technisch toelaatbare maximummassa van het voertuig mag niet worden overschreden. Gedetailleerde informatie en uitleg over het gewicht en de configuratie van het voertuig vindt u in de sectie "Wettelijke bepalingen".

# VOERTUIGPRIJS EN TECHNISCHE GEGEVENS ERIBA TOURING



	Touring 530	Touring 540	Touring 542	Touring 550	Touring 560
Prijs per 01.08.23 € <sup>a)</sup>	29.990,-	30.840,-	30.840,-	31.140,-	31.140,-
Prijs per 01.11.23 € <sup>a)</sup>	30.640,-	31.490,-	31.490,-	31.790,-	31.790,-
As	Mono	Mono	Mono	Mono	Mono
Bandenmaat	185 R14 C 102 L	185 R14 C 102 L	185 R14 C 102 L	185 R14 C 102 L	185 R14 C 102 L
Totale lengte (cm)	599	599	599	599	599
Opbouw lengte (buiten) (cm)	471	471	471	471	471
Totale breedte (cm)	210	210	210	210	210
Binnen lengte (cm)	466	466	466	466	466
Binnenbreedte (cm)	200	200	200	200	200
Totale hoogte (cm)	227	227	227	227	227
Dak type	Hefdak	Hefdak	Hefdak	Hefdak	Hefdak
Stahoogte in woongedeelte (cm)	195	195	195	195	195
Omloopmaat voortent (cm)	730	730	730	730	730
Massa in rijklare toestand (kg) (+/-5%)*	990 (941 - 1040)*	997 (947 - 1047)*	995 (945 - 1045)*	1007 (957 - 1057)*	1057 (1004 - 1110)*
Door de fabrikant opgegeven massa voor optionele uitrusting (kg)*	223 / 313 ○	211 / 301 ○	218 / 308 ○	196 / 286 ○ / 386 ○	146 / 236 ○
Technisch toelaatbare maximummassa (kg)*	1300 / 1400 ○	1300 / 1400 ○	1300 / 1400 ○	1300 / 1400 ○ / 1500 ○	1300 / 1400 ○
Maximale kogeldruk (kg)	100	100	100	100	100
Isolatie vloer / wand / dak (mm)	35 / 28 / 26	35 / 28 / 26	35 / 28 / 26	35 / 28 / 26	35 / 28 / 26
Beddenmaat voor L x B (cm)	198 x 98 - 94	198 x 73 - 60	198 x 73 - 60	180 x 100 - 78 / 180 x 125 ○	180 x 74 / 180 x 72
Beddenmaat achter L x B (cm)	198 x 140	190 x 198	190 x 198	198 x 140	198 x 140
Beddenmaat slaapdak L x B (cm)					
Slaapplaatsen	3	3	3	3 - 4 ○	4
Kooktoestel, aantal pitten	2	2	2	2	2
Koelkastinhoud (waarvan vriesvak) (l)	81 (10)	81 (10)	81 (10)	81 (10)	133 (12)
Type kachel	Gaskachel, 3,5 kW	Gaskachel, 3,5 kW	Gaskachel, 3,5 kW	Gaskachel, 3,5 kW	Gaskachel, 3,5 kW
Opslag van gasflessen (Vulgewicht)	2x 5kg	2x 5kg	2x 5kg	2x 5kg	2x 5kg
Vers waterverzorging (l)	12 / 12 / 30 ○	12 / 12 / 30 ○	12 / 12 / 30 ○	12 / 12 / 30 ○	12 / 12 / 30 ○
Warm watertank (l)	Elektroboiler 5 l ○	Elektroboiler 5 l ○	Elektroboiler 5 l ○	Elektroboiler 5 l ○	Elektroboiler 5 l ○
Stopcontacten 230 V	3 - 5 ○	3 - 5 ○	3 - 5 ○	3 - 5 ○	3 - 5 ○
Stopcontacten USB	2 ○	2 ○	2 ○	2 ○	2 - 4 ○

● Standaarduitrusting

◆ Op verzoek (zonder meerprijs)

○ Optionele uitrusting

— Niet mogelijk

▲ Verplicht

□ Verkrijgbaar in pakket

△ Nog niet bekend op het moment van publicatie



\* INFO

De vermelde massa in rijklare toestand is een standaardwaarde die is vastgesteld in de typegoedkeuringsprocedure. Als gevolg van fabricagetoleranties kan de feitelijke gewogen massa in rijklare toestand afwijken van de hierboven vermelde waarde. Afwijkingen tot ± 5% van de massa in rijklare toestand zijn wettelijk toegestaan en mogelijk. Het toegestane verschil in kilogrammen staat tussen haakjes achter de massa in rijklare toestand. De massa die door de fabrikant wordt opgegeven voor optionele uitrusting is een berekende waarde voor elk type en elke indeling, die ERIBA gebruikt om het maximaal beschikbare gewicht voor in de fabriek gemonteerde optionele uitrusting te bepalen. De beperking van de optionele uitrusting zorgt ervoor dat de minimale nuttige massa, d.w.z. de wettelijk voorgeschreven vrije massa voor bagage en achteraf gemonteerde accessoires,

feitelijk beschikbaar is voor het laadvermogen in de door ERIBA geleverde voertuigen. Het feitelijke gewicht van uw voertuig vanaf fabriek kan alleen worden vastgesteld als het aan het einde van de productielijn wordt gewogen. Als de weging in uitzonderlijke gevallen aantoont dat het feitelijke laadvermogen door een toegestane gewichtsafwijking onder de minimale nuttige massa valt, bekijken we samen met uw handelspartner en u of we bijvoorbeeld de technisch toelaatbare maximummassa van het voertuig moeten verhogen of optionele uitrustingen moeten verwijderen. De technisch toelaatbare maximummassa van het voertuig mag niet worden overschreden. Gedetailleerde informatie en uitleg over het gewicht en de configuratie van het voertuig vindt u in de sectie "Wettelijke bepalingen".

# VOERTUIGPRIJS EN TECHNISCHE GEGEVENS ERIBA TOURING



	Touring 630	Touring 642
Prijs per 01.08.23 € <sup>a)</sup>	36.140,-	36.140,-
Prijs per 01.11.23 € <sup>a)</sup>	36.140,-	36.140,-
As	Mono	Mono
Bandenmaat	185 R14 C 102 L	185 R14 C 102 L
Totale lengte (cm)	646	646
Opbouw lengte (buiten) (cm)	523	523
Totale breedte (cm)	219	219
Binnen lengte (cm)	511	511
Binnenbreedte (cm)	210	210
Totale hoogte (cm)	227 / 238 ○	227 / 238 ○
Dak type	Slaapdak ○	Slaapdak ○
Stahoogte in woongedeelte (cm)	195	195
Omloopmaat voortent (cm)	775	775
Massa in rijklare toestand (kg) (+/-5%)*	1225 (1164 - 1286)*	1240 (1178 - 1302)*
Door de fabrikant opgegeven massa voor optionele uitrusting (kg)*	53 / 153 ○ / 253 ○	38 / 138 ○ / 238 ○
Technisch toelaatbare maximummassa (kg)*	1400 / 1500 ○ / 1600 ○	1400 / 1500 ○ / 1600 ○
Maximale kogeldruk (kg)	100	100
Isolatie vloer / wand / dak (mm)	35 / 28 / 26	35 / 28 / 26
Beddenmaat voor L x B (cm)	205 x 94 - 90	205 x 94 - 83
Beddenmaat achter L x B (cm)	205 x 155	210 - 200 x 205
Beddenmaat slaapdak L x B (cm)	200 x 138 ○	200 x 138 ○
Slaapplaatsen	3 - 5 ○	3 - 5 ○
Kooktoestel, aantal pitten	2	2
Koelkastinhoud (waarvan vriesvak) (l)	133 (12)	133 (12)
Type kachel	Gaskachel, boiler geïntegreerd, 4 kW	Gaskachel, boiler geïntegreerd, 4 kW
Opslag van gasflessen (Vulgewicht)	2x 5kg	2x 5kg
Vers waterverzorging (l)	45	45
Warm watertank (l)	Gasboiler 10 l	Gasboiler 10 l
Stopcontacten 230 V	3 - 5 ○	3 - 5 ○
Stopcontacten USB	2 ○	2 ○

● Standaarduitrusting

○ Optionele uitrusting

▲ Verplicht

△ Nog niet bekend op het moment van publicatie

◆ Op verzoek (zonder meerprijs)

— Niet mogelijk

□ Verkrijgbaar in pakket



\* INFO

De vermelde massa in rijklare toestand is een standaardwaarde die is vastgesteld in de typegoedkeuringsprocedure. Als gevolg van fabricagetoleranties kan de feitelijke gewogen massa in rijklare toestand afwijken van de hierboven vermelde waarde. Afwijkingen tot ± 5% van de massa in rijklare toestand zijn wettelijk toegestaan en mogelijk. Het toegestane verschil in kilogrammen staat tussen haakjes achter de massa in rijklare toestand. De massa die door de fabrikant wordt opgegeven voor optionele uitrusting is een berekende waarde voor elk type en elke indeling, die ERIBA gebruikt om het maximaal beschikbare gewicht voor in de fabriek gemonteerde optionele uitrusting te bepalen. De beperking van de optionele uitrusting zorgt ervoor dat de minimale nuttige massa, d.w.z. de wettelijk voorgeschreven vrije massa voor bagage en achteraf gemonteerde accessoires,

feitelijk beschikbaar is voor het laadvermogen in de door ERIBA geleverde voertuigen. Het feitelijke gewicht van uw voertuig vanaf fabriek kan alleen worden vastgesteld als het aan het einde van de productielijn wordt gewogen. Als de weging in uitzonderlijke gevallen aantoont dat het feitelijke laadvermogen door een toegestane gewichtsafwijking onder de minimale nuttige massa valt, bekijken we samen met uw handelspartner en u of we bijvoorbeeld de technisch toelaatbare maximummassa van het voertuig moeten verhogen of optionele uitrustingen moeten verwijderen. De technisch toelaatbare maximummassa van het voertuig mag niet worden overschreden. Gedetailleerde informatie en uitleg over het gewicht en de configuratie van het voertuig vindt u in de sectie "Wettelijke bepalingen".



# STANDAARD UITVOERING ERIBA TOURING

	Touring 310	Touring 320	Touring 420	Touring 430	Touring 530	Touring 540	Touring 542	Touring 550	Touring 560	Touring 630	Touring 642
<b>Chassis</b>											
Volledig gegalvaniseerd chassis en aslichaam	●	●	●	●	●	●	●	●	●	●	●
Verlengde dissel voor meer rijstabiliteit die ook plaats biedt voor een fietsendrager	●	●	●	●	●	●	●	●	●	●	●
Disselafdekking	●	●	●	●	●	●	●	●	●	●	●
Gegalvaniseerde hoeksteunen	●	●	●	●	●	●	●	●	●	●	●
Anti-slinger koppeling bedienbaar met één hand: Onderdrukt slingerbewegingen	●	●	●	●	●	●	●	●	●	●	●
Automatische remafstelling: Kortere remweg en meer rijcomfort door zacht remmen zonder horten en stoten	●	●	●	●	●	●	●	●	●	●	●
<b>Exterieur</b>											
Zijwanden, voor- en achterzijde in mini structuurplaat, kleur Carrara wit	●	●	●	●	●	●	●	●	●	●	●
Hefdak in GFK (hagelwerend) in Carrara wit	●	●	●	●	●	●	●	●	●	●	●
Hefdaktentdoek met ventilatie en geïntegreerd muggengaas	●	●	●	●	●	●	●	●	●	●	●
Achterlichten in LED	●	●	●	●	●	●	●	●	●	●	●
Ingang deur, uit één deel, met gevormd binnendeel en opbergnet aan de binnenzijde	●	●	●	●	●	●	●	●	●	●	●
Opstap uittrekbaar	●	●	●	●	●	●	●	●	●	●	●
Alle ramen met verduistering, hor en ontluichtingsstand	●	●	●	●	●	●	●	●	●	●	●
Alle ramen getint en met isolerend dubbel acrylglas	●	●	●	●	●	●	●	●	●	●	●
Disselklep met uitzetmechanisme en lage laadrand	●	●	●	●	●	●	●	●	●	●	●
Disselkast, geïsoleerd, met robuuste en lichte aluminium ribbelplaatbodemplaat en lage laadrand	●	●	●	●	●	●	●	●	●	●	●
Geïntegreerde bergruimte (disselkast) voor 2 x 5 kg gasflessen	●	●	●	●	●	●	●	●	●	●	●
Stabiele rangeergrepen voor, rangeerbeugel achter over de gehele breedte	●	●	●	●	●	●	●	●	●	●	●
<b>Interieur</b>											
Schoenenvak bij de ingang	●	—	—	●	●	●	●	—	—	●	●
Royale kledingkast met verstelbare plank	●	●	●	●	●	●	●	●	●	●	●
<b>Bekleding &amp; Decor</b>											
Meubeldecor Biarritz	●	●	●	●	●	●	●	●	●	●	●
<b>Wonen, Slapen &amp; Verlichting</b>											
12 V LED verlichting	●	●	●	●	●	●	●	●	●	●	●
LED voortentlamp met bewegingsmelder	●	●	●	●	●	●	●	●	●	●	●
Verlichte bovenkastjes	●	●	●	●	●	●	●	●	●	●	●
Een nachtlampje met USB-aansluiting op elk stapelbed	—	—	—	—	—	—	—	●	—	—	—
ERIBA multifunctionele oplaadbare armatuur met actieve houder in het woongedeelte en twee actieve houders in het slaag gedeelte	●	●	●	●	●	●	●	●	●	●	●
Alle vaste bedden met koudschuim matrassen en afneem-/wasbare overtrekken	●	—	—	●	●	—	●	●	●	●	●
Houten lattenbodems Ergo bij alle vaste bedden, kunnen omhoog geklapt worden	●	—	—	●	●	—	●	●	—	●	●
Stapelbed voorin, onderste stapelbed opklapbaar ideaal voor volumineuze bagage	—	—	—	—	—	—	—	●	—	—	—
Optimaal slaapklimaat door de luchtcirculatie, via de openingen in het uitzetdak (schoorsteenwerking)	●	●	●	●	●	●	●	●	●	●	●
Bedombouw van zitgroep is mogelijk	●	●	●	●	●	●	●	●	●	●	●
Een opbergzakje, passend bij de kleur van de woonruimte	●	●	●	●	●	●	●	●	●	●	●
<b>Keuken</b>											
2 pits kooktoestel met glazen afdekking	●	●	●	●	●	●	●	●	●	●	●
Spatscherm van glas	●	—	—	●	●	●	—	●	—	●	●
Klapbare verlenging van keukenwerkblad	●	—	—	●	●	●	●	●	●	●	●
Keukenladen met Servo-Soft sluiting	●	●	●	●	●	●	●	●	●	●	●
Een multifunctionele houder in de keuken, qua kleur afgestemd op de leefruimte	●	●	●	●	●	●	●	●	●	●	●
81 l absorptie koelkast incl. vriesvak (energiebron gas, 12V of 230V)	●	●	●	●	●	●	●	—	—	—	—
133 l absorptie koelkast incl. vriesvak (energiebron gas, 12V of 230V)	—	—	—	—	—	—	—	—	●	—	—
133 l compressor koelkast incl. vriesvak (energiebron 12 V of 230 V)	—	—	—	—	—	—	—	—	—	●	●
<b>Badkamer</b>											
Raam in badkamer (melkglas), uitzetbaar en met verduistering en hor	—	●	●	●	●	●	●	●	●	●	●
Banktoilet met niveau indicatie, eigen spoelwatertank en cassette met wielen	—	●	●	●	●	●	●	●	—	—	—
Banktoilet met niveau indicatie en cassette met wielen	—	—	—	—	—	—	—	—	—	●	●
Douchebak	—	●	●	●	●	●	●	●	●	●	●
In hoogte verstelbare spiegel	—	●	●	●	●	●	●	●	●	●	●
<b>Installatie &amp; Techniek</b>											
Rookmelder	●	●	●	●	●	●	●	●	●	●	●
13 polige Jäger-stekker	●	●	●	●	●	●	●	●	●	●	●
Omvormer 230 V / 12 V met automatische omschakeling naar trekvoertuig	●	●	●	●	●	●	●	●	●	●	●
230 V stopcontact in de keuken en woongedeelte	●	—	—	—	—	—	—	—	—	—	—
230 V stopcontact in de keuken, woongedeelte en bij sideboard	—	●	●	—	—	—	—	—	—	—	—

	Touring 310	Touring 320	Touring 420	Touring 430	Touring 530	Touring 540	Touring 542	Touring 550	Touring 560	Touring 630	Touring 642
230 V stopcontact in de keuken, woongedeelte en bij de zitgroep	—	—	—	●	●	●	●	●	●	●	●
Vorstbestendige waterinstallatie voor gebruik in winter	●	●	●	●	●	●	●	●	●	●	●
12 l watertank in de keuken	●	●	●	●	●	●	●	●	●	—	—
12 l watertank in de badkamer	—	●	●	●	●	●	●	●	●	—	—
45 l watertank (vaste tank met vulopening buiten)	—	—	—	—	—	—	—	—	—	—	—
Truma S 3004 gaskachel (3.500 watt)	●	●	●	●	●	●	●	●	●	—	—
Truma Combi 4 gasverwarmingssysteem met geïntegreerde 10 l warmwaterboiler, verwarmingsniveaus (2000/4000 watt)	—	—	—	—	—	—	—	—	—	●	●
<b>Pakketten</b>											
Stijlpakket Legend	●	●	●	●	●	●	●	●	●	●	●



● Standaarduitrusting

◆ Op verzoek (zonder meerprijs)

○ Optionele uitrusting

— Niet mogelijk

▲ Verplicht

□ Verkrijgbaar in pakket

△ Nog niet bekend op het moment van publicatie

# UITVOERINGSLIJNEN ERIBA TOURING

	Stijlpakket Legend	Stijlpakket Urban	Nugget Gold Editie	Tango Red Editie	Harbour Blue Editie
Meubeldecor Biarritz	●	—	—	—	—
Zijwanden, voor- en achterzijde in mini structuurplaat, kleur Carrara wit	●	—	—	—	—
Zijwanden, voor- en achterzijde in gladde plaat, kleur White Silver	○	●	—	—	—
Zijwanden, voor- en achterzijde in gladde plaat, kleur Crystal zilver	○	○	—	—	—
Ambient light XL met indirect licht boven de bovenkastjes en twee extra ERIBA multifunctionele acculampen	○	●	●	●	●
2 kussens met overtrek	○	●	●	●	●
Chroompakket met verchromde exterieuronderdelen en wielkastbekleding, evenals retrodesign achterlichten	○	○	●	●	●
Lichtmetalen velgen ERIBA 5-ster dubbele spaken, antraciet	○	○	●	●	●
Roestvrijstalen bumper	○	○	●	●	●
Steenslagplaat	○	○	●	●	●
Meubeldecoratie Tindari	—	●	●	●	●
Stoffencombinatie Memphis voor uitrustingslijn Urban	—	◆	●	—	—
Stoffencombinatie Tulsa voor uitrustingslijn Urban	—	◆	—	●	—
Stoffencombinatie Orlando voor uitrustingslijn Urban	—	○	—	—	●
Zijwanden, voor- en achterzijde in gladde plaat, kleur White / Nugget Gold	—	—	●	—	—
Zijwanden, voor- en achterzijde in gladde plaat, kleur White / Tango Red	—	—	—	●	—
Zijwanden, voor- en achterzijde in gladde plaat, kleur White / Harbour Blue	—	—	—	—	●
<b>Extra gewicht Uitrustingslijn (kg)*</b>	<b>0</b>	<b>6</b>	<b>15</b>	<b>15</b>	<b>15</b>
<b>Pakketprijs €</b>		<b>1.515,-</b>	<b>3.750,-</b>	<b>3.750,-</b>	<b>3.750,-</b>

● Standaarduitrusting

○ Optionele uitrusting

▲ Verplicht

△ Nog niet bekend op het moment van publicatie

◆ Op verzoek (zonder meerprijs)

— Niet mogelijk

□ Verkrijgbaar in pakket



\* INFO

De installatie in de fabriek van optionele uitrusting verhoogt de feitelijke massa van het voertuig en verlaagt de nuttige massa. Het extra gewicht dat wordt aangegeven voor pakketten en optionele uitrusting geeft het extra gewicht aan in vergelijking met de standaarduitrusting van het betreffende model of de indeling. Het totale gewicht van de geselecteerde optionele uitrusting mag de door de fabrikant gespecificeerde massa voor de optionele uitrusting in de

modeloverzichten niet overschrijden. Dit is een berekende waarde voor elk model en elke indeling die ERIBA gebruikt om het maximaal beschikbare gewicht voor in de fabriek gemonteerde optionele uitrusting te bepalen. Bij een verhoging van de technisch toelaatbare maximummassa wordt de door de fabrikant opgegeven massa voor optionele uitrusting verhoogd. Gedetailleerde informatie en uitleg over het gewicht is te vinden in de sectie "Wettelijke bepalingen".

# PAKKETTEN ERIBA TOURING

Pakketten	Designpakket I	Designpakket II
Roestvrijstalen bumper	x	x
Chroompakket met verchromde exterieuronderdelen en wielkastbekleding, evenals retrodesign achterlichten	x	x
Steenslagplaat	x	x
Lichtmetalen velgen ERIBA 5-ster dubbele spaken, antraciet	x	
Wieldoppen chroom		x
Pakketprijs €	2.220,-	1.650,-
Pakketprijs €	1.515,-	1.210,-
Uw voordeel €	705,-	440,-
Extra gewicht*	9	10

Pakketten	Multimedia Pakket I	Multimedia Pakket II
Radio entertainmentsysteem: DAB, audio streaming over Wi-Fi, Apple AirPlay & digitale signaalverwerking	x	x
Luidspreker met bekabeling	x	x
DAB & DSP module	x	x
FM/AM/DAB antenne incl. splitter en interne bekabeling	x	x
22" LED TV incl. DVD player, Triple Tuner, DVBT-2 reception en base		x
Universele voortentcontactdoos (230 V, 12 V, TV) incl. TV-voorbekabeling in het interieur		x
Pakketprijs €	1.270,-	2.025,-
Extra gewicht*	12	17

Comfort Pakket	Prijs €
Hordeur	340,-
Comfort plissé gordijn	500,-
Stopcontacten pakket (2 x 230 V stopcontacten en 1 x USB dubbele aansluiting)	260,-
Afvallemmer, in ingangdeur geïntegreerd	85,-
Afdekking voor metalen spoelbak met snijplank	65,-
Extra vergrotende spiegel met magnetische houder	50,-
Pakketprijs	1.300,-
Pakketprijs	1.005,-
Uw voordeel	295,-
Extra gewicht*	8.5

● Standaarduitrusting

○ Optionele uitrusting

▲ Verplicht

△ Nog niet bekend op het moment van publicatie

◆ Op verzoek (zonder meerprijs)

— Niet mogelijk

□ Verkrijgbaar in pakket



\* INFO

De installatie in de fabriek van optionele uitrusting verhoogt de feitelijke massa van het voertuig en verlaagt de nuttige massa. Het extra gewicht dat wordt aangegeven voor pakketten en optionele uitrusting geeft het extra gewicht aan in vergelijking met de standaarduitrusting van het betreffende model of de indeling. Het totale gewicht van de geselecteerde optionele uitrusting mag de door de fabrikant gespecificeerde massa voor de optionele uitrusting in de

modeloverzichten niet overschrijden. Dit is een berekende waarde voor elk model en elke indeling die ERIBA gebruikt om het maximaal beschikbare gewicht voor in de fabriek gemonteerde optionele uitrusting te bepalen. Bij een verhoging van de technisch toelaatbare maximummassa wordt de door de fabrikant opgegeven massa voor optionele uitrusting verhoogd. Gedetailleerde informatie en uitleg over het gewicht is te vinden in de sectie "Wettelijke bepalingen".

# OPTIONELE UITRUSTING ERIBA TOURING

		Prijs €	Touring 310	Touring 320	Touring 420	Touring 430	Touring 530	Touring 540	Touring 542	Touring 550	Touring 560	Touring 630	Touring 642	Extra gewicht*
<b>Chassis</b>														
V201001000	Technisch toegestane maximum massa naar 1.100 kg	405,-	○	—	—	—	—	—	—	—	—	—	—	0
V201101050	Technisch toegestane maximum massa naar 1.050 kg	405,-	○	○	—	—	—	—	—	—	—	—	—	0
V201101200	Technisch toegestane maximum massa naar 1.200 kg	465,-	—	—	○	○	—	—	—	—	—	—	—	0
V201101300	Technisch toegestane maximum massa naar 1.300 kg	465,-	—	—	○	○	—	—	—	—	—	—	—	0
V201101400	Technisch toegestane maximum massa naar 1.400 kg	465,-	—	—	—	—	○	○	○	○	—	—	—	10
V201101500	Technisch toegestane maximum massa naar 1.500 kg	465,-	—	—	—	—	—	—	—	○	—	—	—	10
V201101500	Technisch toegestane maximum massa naar 1.500 kg	465,-	—	—	—	—	—	—	—	—	—	○	○	0
V201101600	Technisch toegestane maximum massa naar 1.600 kg	465,-	—	—	—	—	—	—	—	—	—	○	○	0
V2029512	Disselneuswiel met geïntegreerde kogeldrukmeter	100,-	○	○	○	○	○	○	○	○	○	○	○	0
V30630J	Steenslagplaat	225,-	□	□	□	□	□	□	□	□	□	□	□	2
V2069110	Wieldoppen chrom 1)2)	65,-	□	□	□	□	□	□	□	□	□	□	□	1
V2037510	Lichtmetalen velgen ERIBA 5-ster dubbele spaken, antraciet 3) 4)	635,-	□	□	□	□	□	□	□	□	□	□	□	0
V2035111	Reservewiel met houder (onder de vloer) 4) 3)	325,-	○	○	○	○	○	○	○	○	○	○	○	20
V2035143	Reservewiel met lichtmetalen velg incl. houder (onder de vloer), met slot 3) 4)	480,-	○	○	○	○	○	○	○	○	○	○	○	20
V20080J	Anti-slingersysteem: Door rustig afremmen trekt de caravan zelfstandig terug in het spoor	1.010,-	○	○	○	○	○	○	○	○	○	○	○	5
V2071010	Truma Mover Smart A (elektrisch zwenkbare aan/uit manoeuvreerhulp) met afstandsbediening voor mono-as 5)	2.330,-	○	○	○	○	○	○	○	○	○	○	○	35
<b>Exterieur</b>														
V3003020	Zijwanden, voor- en achterzijde in gladde plaat, kleur White Silver	1.170,-	○	○	○	○	○	○	○	○	○	○	○	5
V3003011	Zijwanden, voor- en achterzijde in gladde plaat, kleur Crystal zilver	1.170,-	○	○	○	○	○	○	○	○	○	○	○	5
V3016010	Slaapdak met maxi-tweepersoonsbed 6)	4.055,-	—	—	—	—	—	—	—	—	—	○	○	35
V2027610	Roestvrijstalen bumper	680,-	□	□	□	□	□	□	□	□	□	□	□	5
V80095J	Chroompakket met verchromde exterieuronderdelen en wielkastbekleding, evenals retrodesign achterlichten	680,-	□	□	□	□	□	□	□	□	□	□	□	2
V30300J	Hordeur	340,-	□	□	□	□	□	□	□	□	□	□	□	5
V30010J	Afvalemmer, in ingangdeur geïntegreerd	85,-	□	□	□	□	□	□	□	□	□	□	□	2
V3028011	Raam uitzetbaar met verduistering en hor (links achter)	365,-	○	●	●	○	○	●	●	○	●	○	●	1
V30600111	Serviceluik achter in rijrichting rechts, 55 x 29 cm 7)	325,-	○	○	—	—	—	—	—	—	—	—	—	1
V30590104	Serviceluik achter in rijrichting links, 55 x 29 cm 7)	325,-	○	○	—	—	—	—	—	—	—	—	—	1
V30600112	Serviceluik achter in rijrichting rechts, 55 x 35 cm 8)	325,-	○	—	—	—	—	—	—	—	—	—	—	1
V30590105	Serviceluik achter in rijrichting links, 55 x 35 cm 8)	325,-	○	—	—	—	—	—	—	—	—	—	—	1
V30600110	Serviceluik achter in rijrichting rechts, 80 x 29 cm 7)	375,-	—	—	○	○	○	○	—	○	○	—	—	1.5
V30590112	Serviceluik achter in rijrichting links, 80 x 29 cm 9) 7)	375,-	—	—	—	○	○	○	—	○	—	—	—	1.5
V30600109	Serviceluik achter in rijrichting rechts, 80 x 35 cm 8)	375,-	—	—	—	○	○	—	○	○	—	○	○	1.5
V30590107	Serviceluik achter in rijrichting links, 80 x 35 cm 8) 9)	375,-	—	—	—	○	○	—	○	○	—	○	○	1.5
V3037012	Serviceluik achter 80 cm x 35 cm 10)	375,-	○	○	○	○	○	○	—	○	○	—	—	1.5
V3037013	Serviceluik achter 105 cm x 39 cm 8)	500,-	—	—	—	—	○	—	○	○	—	○	○	1.5
V30522107	Dakluifel Thule Omnistor 6300 met geïntegreerde LED-verlichting en adapter, witte behuizing, 280 x 200 cm (uitbreidbaar met privacy scherm, wind- en regenbescherming)	1.375,-	—	—	○	○	—	—	—	—	—	—	—	28
V30522120	Dakluifel Thule Omnistor 6300 met geïntegreerde LED-verlichting en adapter, witte behuizing, 325 x 250 cm (uitbreidbaar met privacy scherm, wind- en regenbescherming)	1.515,-	—	—	—	—	○	○	○	—	○	—	—	32
V30522130	Dakluifel Thule Omnistor 6300 met geïntegreerde LED-verlichting en adapter, witte behuizing, 350 x 250 cm (uitbreidbaar met privacy scherm, wind- en regenbescherming)	1.575,-	—	—	—	—	—	—	—	—	—	○	○	35.5
V30220J	Fietsendrager met dissel Thule caravan Superb voor 2 fietsen, max. belasting 50 kg	560,-	○	○	○	○	○	○	○	○	○	○	○	10
<b>Bekleding &amp; Decor</b>														



De installatie in de fabriek van optionele uitrusting verhoogt de feitelijke massa van het voertuig en verlaagt de nuttige massa. Het extra gewicht dat wordt aangegeven voor pakketten en optionele uitrusting geeft het extra gewicht aan in vergelijking met de standaarduitrusting van het betreffende model of de indeling. Het totale gewicht van de geselecteerde optionele uitrusting mag de door de fabrikant gespecificeerde massa voor de optionele uitrusting in de

modeloverzichten niet overschrijden. Dit is een berekende waarde voor elk model en elke indeling die ERIBA gebruikt om het maximaal beschikbare gewicht voor in de fabriek gemonteerde optionele uitrusting te bepalen. Bij een verhoging van de technisch toelaatbare maximummassa wordt de door de fabrikant opgegeven massa voor optionele uitrusting verhoogd. Gedetailleerde informatie en uitleg over het gewicht is te vinden in de sectie "Wettelijke bepalingen".

		Prijs €	Touring 310	Touring 320	Touring 420	Touring 430	Touring 530	Touring 540	Touring 542	Touring 550	Touring 560	Touring 630	Touring 642	Extra gewicht*
V100704111	Stoffencombinatie Hampton voor uitrustingslijn Legend		◆	◆	◆	◆	◆	◆	◆	◆	◆	◆	◆	0
V100704098	Stoffencombinatie Ventura voor uitrustingslijn Legend		◆	◆	◆	◆	◆	◆	◆	◆	◆	◆	◆	0
V100704114	Stoffencombinatie Memphis voor uitrustingslijn Urban		◆	◆	◆	◆	◆	◆	◆	◆	◆	◆	◆	0
V100704116	Stoffencombinatie Tulsa voor uitrustingslijn Urban		◆	◆	◆	◆	◆	◆	◆	◆	◆	◆	◆	0
V100704118	Stoffencombinatie Wellington voor uitrustingslijn Legend	245,-	○	○	○	○	○	○	○	○	○	○	○	0
V100704119	Stoffencombinatie Orlando voor uitrustingslijn Urban	245,-	○	○	○	○	○	○	○	○	○	○	○	0
V602104009	Tapijtset Samona	245,-	○	○	○	○	○	○	○	○	○	○	○	8
V602104011	Tapijtset Laguna	245,-	○	○	○	○	○	○	○	○	○	○	○	8
<b>Wonen, Slapen &amp; Verlichting</b>														
V4019511	Zitgroep met uitzetraam links	635,-	○	●	●	○	○	●	—	○	●	—	—	0
V4019512	Eenpersoonsbedden met uittrekbare lattenbodem en vrijstaande tafel <sup>11)</sup>	635,-	—	—	○	—	—	○	—	—	—	—	—	5
V6006012	Binnenveringsmatrassen voor vast bed <sup>12)13)</sup>	325,-	○	—	○	○	○	○	○	○	—	○	○	10
V4047510	Verbreding zitbank inclusief bedombouw en extra kussen	225,-	○	—	—	—	—	—	○	—	—	—	—	3
V60280J	Comfortkussen voor de zitgroep voor (los bijgelegd)	295,-	○	—	—	○	○	○	○	○	—	○	○	1
V60260J	Extra kussen tussen de eenpersoonsbedden	135,-	—	—	—	—	—	○	—	—	—	—	○	1
V3029512	Comfort plissé gordijn	500,-	□	□	□	□	□	□	□	□	□	□	□	0
V60170J	ERIBA Original hoeslaken, kleur grijs <sup>8)</sup>	120,-	○	—	—	○	○	—	○	○	—	○	○	2
V60030J	2 kussens met overtrek	95,-	○	○	○	○	○	○	○	○	○	○	○	0.5
V4034011	Slaapcomfortsysteem met geïntegreerde schijfveren in het zitkussen <sup>10)</sup>	295,-	—	○	○	—	—	—	—	—	—	—	—	0
V5013612	Ambient light XL met indirect licht boven de bovenkastjes en twee extra ERIBA multifunctionele acculampen	500,-	○	○	○	○	○	○	○	○	○	○	○	1
<b>Keuken</b>														
V4047010	Afdekking voor metalen spoelbak met snijplank	65,-	□	□	□	□	□	□	□	□	□	□	□	0
V4020012	Kook-/ovencombinatie	805,-	—	○	○	—	—	—	—	—	—	○	○	29
V4028011	3 pits kooktoestel met elektrische ontsteking, vlam- en ontstekingsbeveiliging en glazen afdekking	165,-	○	○	○	○	○	○	○	○	○	○	○	0
<b>Badkamer</b>														
V40120J	Douche uitrusting met armatuur en gordijn <sup>6)</sup>	225,-	—	○	○	○	○	○	○	○	○	○	○	3
V4051510	Extra vergrotende spiegel met magnetische houder	50,-	—	□	□	□	□	□	□	□	□	□	□	1
<b>Installatie &amp; Techniek</b>														
V50110J	Universeel voortentstopcontact (230 V, 12 V, TV) <sup>14)</sup>	290,-	○	○	○	○	○	○	○	○	○	○	○	1
V50091J	Buitenpomp <sup>15)</sup>	325,-	○	○	○	○	○	○	○	○	○	○	○	1
V80288J	Stopcontacten pakket (2 x 230 V stopcontacten en 1 x USB dubbele aansluiting)	260,-	□	□	□	□	□	□	□	□	□	□	□	0.5
V5068510	Warme luchtverdeling met elektrische blower (12 V) <sup>16)</sup>	340,-	○	○	○	○	○	○	○	○	○	●	●	3
V5068511	Warme luchtverdeling met elektrische blower (230 V) <sup>16)</sup>	340,-	○	○	○	○	○	○	○	○	○	—	—	3
V5074010	Truma Ultraheat elektrische bijverwarming (drie niveaus: 500/1000/2000 watt)	350,-	○	○	○	○	○	○	○	○	○	—	—	2
V80070J	Elektro pakket (95 Ah AGM-woonruimte accu evenals laadapparaat met geïntegreerde booster en display)	845,-	○	○	○	○	○	○	○	○	○	●	●	30
V5071010	Elektrische warm waterboiler met 5 l waterinhoud (300 Watt) <sup>17)18)</sup>	350,-	○	○	○	○	○	○	○	○	○	—	—	3
V5071011	10 l gasboiler met 230 V verwarmingselement <sup>17)18)9)</sup>	1.010,-	—	—	○	○	○	○	○	○	○	—	—	8
V5070014	30 l vers watertank met display en buitenvulopening	230,-	○	○	○	○	○	○	○	○	○	—	—	6
V5028011	Truma Combi 4 E gaskachel met geïntegreerde 10 l warmwaterboiler, verwarmingsstanden (2000/4000 watt) en elektrisch verwarmingselement, verwarmingsniveaus (900/1800 watt)	570,-	—	—	—	—	—	—	—	—	—	○	○	0
V5026013	Gasdrukregelaar met crashsensor voor twee gasflessen (automatische omstelling bij lege gasfles)	425,-	○	○	○	○	○	○	○	○	○	○	○	1
V5020010	Vloertemperatuurregeling (elektrisch) in het woongedeelte en middenpad	805,-	—	—	—	—	—	—	—	—	—	○	○	10
<b>Pakketten</b>														



De installatie in de fabriek van optionele uitrusting verhoogt de feitelijke massa van het voertuig en verlaagt de nuttige massa. Het extra gewicht dat wordt aangegeven voor pakketten en optionele uitrusting geeft het extra gewicht aan in vergelijking met de standaarduitrusting van het betreffende model of de indeling. Het totale gewicht van de geselecteerde optionele uitrusting mag de door de fabrikant gespecificeerde massa voor de optionele uitrusting in de

modeloverzichten niet overschrijden. Dit is een berekende waarde voor elk model en elke indeling die ERIBA gebruikt om het maximaal beschikbare gewicht voor in de fabriek gemonteerde optionele uitrusting te bepalen. Bij een verhoging van de technisch toelaatbare maximummassa wordt de door de fabrikant opgegeven massa voor optionele uitrusting verhoogd. Gedetailleerde informatie en uitleg over het gewicht is te vinden in de sectie "Wettelijke bepalingen".

		Prijs € a)												Extra gewicht*		
			Touring 310	Touring 320	Touring 420	Touring 430	Touring 530	Touring 540	Touring 542	Touring 550	Touring 560	Touring 630	Touring 642			
V1014024	Stijlpakket Urban	1.515,-	○	○	○	○	○	○	○	○	○	○	○	○	○	6.5
V3003032	Nugget Gold Editie	3.750,-	○	○	○	○	○	○	○	○	○	○	○	○	○	15.5
V3003033	Tango Red Editie	3.750,-	○	○	○	○	○	○	○	○	○	○	○	○	○	15.5
V3003031	Harbour Blue Editie	3.750,-	○	○	○	○	○	○	○	○	○	○	○	○	○	15.5
V8013038	Comfort Pakket	1.005,-	○	○	○	○	○	○	○	○	○	○	○	○	○	8.5
V80100133	Designpakket I	1.515,-	○	○	○	○	○	○	○	○	○	○	○	○	○	9
V80100132	Designpakket II <sup>1) 2)</sup>	1.210,-	○	○	○	○	○	○	○	○	○	○	○	○	○	10
V8020030	Multimedia Pakket I	1.270,-	○	○	○	○	○	○	○	○	○	○	○	○	○	12
V8020031	Multimedia Pakket II	2.025,-	○	○	○	○	○	○	○	○	○	○	○	○	○	17

● Standaarduitrusting

○ Optionele uitrusting

▲ Verplicht

△ Nog niet bekend op het moment van publicatie

◆ Op verzoek (zonder meerprijs)

— Niet mogelijk

□ Verkrijgbaar in pakket

Houd u rekening met de belangrijke verklaringen op bladzijde 27



\* INFO

De installatie in de fabriek van optionele uitrusting verhoogt de feitelijke massa van het voertuig en verlaagt de nuttige massa. Het extra gewicht dat wordt aangegeven voor pakketten en optionele uitrusting geeft het extra gewicht aan in vergelijking met de standaarduitrusting van het betreffende model of de indeling. Het totale gewicht van de geselecteerde optionele uitrusting mag de door de fabrikant gespecificeerde massa voor de optionele uitrusting in de

modeloverzichten niet overschrijden. Dit is een berekende waarde voor elk model en elke indeling die ERIBA gebruikt om het maximaal beschikbare gewicht voor in de fabriek gemonteerde optionele uitrusting te bepalen. Bij een verhoging van de technisch toelaatbare maximummassa wordt de door de fabrikant opgegeven massa voor optionele uitrusting verhoogd. Gedetailleerde informatie en uitleg over het gewicht is te vinden in de sectie "Wettelijke bepalingen".

# VOERTUIGPRIJS EN TECHNISCHE GEGEVENS ERIBA TOURING 820



	Touring 820
Prijs per 01.08.23 € <sup>a)</sup>	96.740,-
Prijs per 01.11.23 € <sup>a)</sup>	98.790,-
As	Tandem
Bandenmaat	195/70 R14 C
Totale lengte (cm)	848
Opbouw lengte (buiten) (cm)	708
Totale breedte (cm)	241
Binnen lengte (cm)	688
Binnenbreedte (cm)	229
Totale hoogte (cm)	279
Dak type	Vast dak
Stahoogte in woongedeelte (cm)	203
Massa in rijklare toestand (kg) (+/-5%)*	2110 (2005 - 2216)*
Door de fabrikant opgegeven massa voor optionele uitrusting (kg)*	269 / 539 ○
Technisch toelaatbare maximummassa (kg)*	2500 / 2800 ○
Maximale kogeldruk (kg)	120
Isolatie vloer / wand / dak (mm)	51 / 30 / 30
Binnenwerkse maat bergruimte-/garagedeur resp. -klep B x H (cm)	Achter 110 x 40
Beddenmaat voor L x B (cm)	205 x 192 - 137 ○
Beddenmaat achter L x B (cm)	210 - 198 x 197
Slaapplaatsen	2 - 4 ○
Keuken B x D x H (cm)	124 x 76 x 95
Koelkastinhoud (waarvan vriesvak) (l)	152 (17,5)
Type kachel	warm waterverwarming, 6 kW
Opslag van gasflessen (Vulgewicht)	2x 11kg
Vers waterverzorging (l)	50
Warm watertank (l)	Elektroboiler 8 l
Stopcontacten 230 V	6
Stopcontacten USB	6 - 8 ○

● Standaarduitrusting

◆ Op verzoek (zonder meerprijs)

○ Optionele uitrusting

— Niet mogelijk

▲ Verplicht

□ Verkrijgbaar in pakket

△ Nog niet bekend op het moment van publicatie



\* INFO

De vermelde massa in rijklare toestand is een standaardwaarde die is vastgesteld in de typegoedkeuringsprocedure. Als gevolg van fabricagetoleranties kan de feitelijk gewogen massa in rijklare toestand afwijken van de hierboven vermelde waarde. Afwijkingen tot ± 5% van de massa in rijklare toestand zijn wettelijk toegestaan en mogelijk. Het toegestane verschil in kilogrammen staat tussen haakjes achter de massa in rijklare toestand. De massa die door de fabrikant wordt opgegeven voor optionele uitrusting is een berekende waarde voor elk type en elke indeling, die ERIBA gebruikt om het maximaal beschikbare gewicht voor in de fabriek gemonteerde optionele uitrusting te bepalen. De beperking van de optionele uitrusting zorgt ervoor dat de minimale nuttige massa, d.w.z. de wettelijk voorgeschreven vrije massa voor bagage en achteraf gemonteerde accessoires,

feitelijk beschikbaar is voor het laadvermogen in de door ERIBA geleverde voertuigen. Het feitelijke gewicht van uw voertuig vanaf fabriek kan alleen worden vastgesteld als het aan het einde van de productielijn wordt gewogen. Als de weging in uitzonderlijke gevallen aantoont dat het feitelijke laadvermogen door een toegestane gewichtsafwijking onder de minimale nuttige massa valt, bekijken we samen met uw handelspartner en u of we bijvoorbeeld de technisch toelaatbare maximummassa van het voertuig moeten verhogen of optionele uitrustingen moeten verwijderen. De technisch toelaatbare maximummassa van het voertuig mag niet worden overschreden. Gedetailleerde informatie en uitleg over het gewicht en de configuratie van het voertuig vindt u in de sectie "Wettelijke bepalingen".



# STANDAARD UITVOERING ERIBA TOURING 820

<b>Chassis</b>	
Volledig gegalvaniseerd lichtgewicht chassis met gegalvaniseerd ashuis	●
Verlengde dissel voor meer rijstabiliteit die ook plaats biedt voor een fietsendrager	●
Delta as met onafhankelijke wielophanging	●
Automatische remafstelling: Kortere remweg en meer rijcomfort door zacht remmen zonder horten en stoten	●
Anti-slengerkoppeling bedienbaar met één hand: Onderdrukt slingerbewegingen	●
Disselneuswiel met geïntegreerde kogeldrukmeter	●
Extra stabiele disselafdekking uit aluminium	●
Lichtmetalen velgen ERIBA 5-ster dubbele spaken, antraciet	●
<b>Exterieur</b>	
Zijwanden, voor- en achterzijde in gladde plaat, kleur Crystal zilver	●
Dak in aluminium gladde plaat, met PUAL-Isolatie, buitenkleur Crystal Silver	●
Voor- en achterdakspoiler in GFK-technologie, kleur Crystal zilver	●
Bumper in roestvrij staal	●
Disselklep met uitzetmechanisme en lage laadrand	●
Stabiele rangeergrepen voor, rangeerbeugel achter over de gehele breedte	●
Voor- en achterraamen donker getint en deels uitzetbaar, met comfort-plissé gordijnen en hor	●
Vaste ramen in de rondingen, met comfort-plissé gordijnen	●
Hydraulisch levelsysteem met automatische nivellering voor en achter	●
Panorama dakluik 80 x 50 cm, dubbelschalig met LED verlichting (in woongedeelte)	●
Panorama dakluik 80 x 50 cm, dubbelschalig met LED verlichting (in slaapgedeelte)	●
GFK-lichtgewicht vloer (houtvrij), met Styrofoam isolatie	●
Functionele dubbele bodem - plaats voor vers- en afvalwatertanks (optioneel) ter hoogte van de as voor een ideale zwaartepunt	●
Dubbele vloer in bergruimte onder het bed en zitgroep voor een ideale luchtcirculatie	●
Comfort ingangsdeur met raam, verduistering, geïntegreerde prullenbak en 2-voudige vergrendeling	●
Service luik voor in rijrichting links, 110 x 30 cm	●
Hordeur	●
Elektrische opstap met verlichting	●
Elektrische ventilator voor dakluik met functie aan- en afvoer bij keuken	●
<b>Interieur</b>	
Sideboard bij ingang met verlichte vitrine/barvak en plaats voor de (optionele) 32" TV	●
Royale kamerhoge kledingkast met binnenverlichting	●
Scheidingsgordijn (plissé) als afscheiding tussen woon- en slaapgedeelte	●
<b>Bekleding &amp; Decor</b>	
Meubeldecor Velvet Ash	●
Lederuitvoering Grigio	●
<b>Wonen, Slapen &amp; Verlichting</b>	
12 V LED verlichting	●
LED voortentlamp met bewegingsmelder	●
Hoogwaardige LED achterlichten	●
Exclusieve nachtsignatuur: Positieverlichting afzonderlijk inschakelbaar	●
Ambiance verlichting buiten in rails geïntegreerd	●
Ambiance verlichting in de sokkel en luifel, apart bedien- en dimbaar	●
Twee LED leeslampjes met zwanenhals in slaapgedeelte met USB-aansluiting	●
Twee LED leeslampjes met zwanenhals in woongedeelte met USB-aansluiting	●
Hoogwaardige wandbekleding in kunstleder bij de zitgroep en slaapgedeelte	●
Hoogwaardige stofbekleding plafond	●
Tafel in woonruimte met krasvaste bovenlaag in hoogglans	●
Twee sierkussens voor de woonruimte, 50 x 50 cm	●
Alle vaste bedden met koudschuim matrassen en afneem-/wasbare overtrekken	●
Stabiel bedonderstel van metaal	●
Houten lattenbodems Ergo bij alle vaste bedden, kunnen omhoog geklapt worden	●
Sprei en twee kussens in het slaapgedeelte	●
Extra kussens tussen de eenpersoonsbedden	●
V-bed met eronder veel bergruimte	●
<b>Keuken</b>	
Fronten van keuken dakkasten in super mat	●
Uittrekbaar rek voor koffiemachine in keuken dakkast geïntegreerd	●
Capsule-dispenser voor het bewaren van maximaal 14 koffiecapsules, geïntegreerd in de keuken dakkast	●
Hoogwaardige wandbekleding in geborsteld alu optiek	●
Afdekking voor metalen spoelbak met snijplank	●

Apothekerskast voor keukengerei	●
Alle schuifladen, volledig uittrekbaar, met geïntegreerde handgrepen	●
Keukenladen met Servo-Soft sluiting	●
Comfort plissé gordijn bij keukenraam (instelbaar zichtbescherming)	●
Opbergvak voor flessen in keukenwerkblad geïntegreerd	●
152 l compressor koelkast (12 V of 230 V) incl. vriesvak met uitstekende koelprestatie en geluidsarme nachtmodus	●
<b>Badkamer</b>	
Comfort badkamer met aparte douche	●
Houten douchevlonder	●
Wastafelblad met geïntegreerde spoelbak van acryl	●
Bovenkast met spiegel en opbergvakken	●
Banktoilet met niveau indicatie en cassette met wielen	●
Dakluik 40 x 40 cm met verduistering en hor	●
<b>Installatie &amp; Techniek</b>	
Dakairco Dometic FreshJet FJX4 2200 incl. afstandsbediening (2.200 watt koelvermogen)	●
Rookmelder	●
13 polige Jäger-stekker	●
Display voor centrale besturing van het ERIBA Smart Home systeem (CI-BUS)	●
ERIBA Smart Home Systeem met app voor bediening van boordmanagement (CI-BUS)	●
ERIBA Smart Home System: bediening van de verwarming, weergave van de niveaus en de klimaatregeling	●
Omvormer 230 V / 12 V met automatische omschakeling naar trekvoertuig	●
Elektro pakket (95 Ah, AGM-woonruimte accu, laadapparaat voor 230 V, LED controle paneel, booster)	●
2 x 230 V stopcontacten in de keuken en in het woongedeelte, 1 x 230 V stopcontact in de badkamer en in het slaapgedeelte	●
50 l vers watertank (vaste tank met vulopening buiten) onder de vloer, geïsoleerd en verwarmbaar	●
Vorstbestendige waterinstallatie voor gebruik in winter	●
Warm waterverwarming met geïntegreerde 8,4 l boiler en elektro elementen 3000 W incl. vloerverwarming	●
Rugleuningventilatie zorgt voor goede luchtcirculatie bij de ramen	●
Bergkasten met ontluchting	●
22 l afvalwatertank, rolbaar (geplaatst in disselkast)	●

● Standaarduitrusting

○ Optionele uitrusting

▲ Verplicht

△ Nog niet bekend op het moment van publicatie

◆ Op verzoek (zonder meerprijs)

— Niet mogelijk

□ Verkrijgbaar in pakket

# PAKKETTEN ERIBA TOURING 820

Pakketten	All-in Multimediapakket Single	All-in Multimediapakket Twin
Digitale-Sound-Processor-Box	x	x
Dubbele USB stopcontact bij sideboard (ingang)	x	x
Radio DAB+ (FM en digitale radio), bluetooth, easy pairing en 2 USB-poorten)	x	x
32" LED TV (in woongedeelte) ontworpen voor mobiel reizen, incl. DVD-speler, triple-tuner en DVBT 2 ontvangst	x	x
TV houder (in woongedeelte)	x	x
Digitale satellietantenne Ten Haaft Oyster 60 Vision Single, volautomatische uitlijning, ruimtebesparend (hoogte ingeklapt: 22 cm)	x	
22" LED TV (in slaapgedeelte) ontworpen voor mobiel reizen incl. DVD-speler, triple-tuner en DVBT 2 ontvangst		x
TV houder (in slaapgedeelte)		x
Digitale schotelantenne Ten Haaft Oyster 60 Vision Twin, volautomatische uitlijning, ruimtebesparend (hoogte ingeklapt: 22 cm)		x
Pakketprijs €	4.055,-	5.275,-
Extra gewicht*	34	44

Pakketten	Elektro pakket XL	Elektro pakket Lithium
ERIBA Smart-Battery-System (150 Ah lithium) incl. extra lader 18A en accu computer	x	x
Derde woonruimte accu (95 Ah AGM)	x	
Omvormer 12 V naar 230 V, 1800 Watt met voorrangsschakelaar	x	x
Derde woonruimte accu ERIBA-Smart-Battery-System (150 Ah lithium)		x
Pakketprijs €	4.450,-	5.990,-
Extra gewicht*	62	57

● Standaarduitrusting

○ Optionele uitrusting

▲ Verplicht

△ Nog niet bekend op het moment van publicatie

◆ Op verzoek (zonder meerprijs)

— Niet mogelijk

□ Verkrijgbaar in pakket



\* INFO

De installatie in de fabriek van optionele uitrusting verhoogt de feitelijke massa van het voertuig en verlaagt de nuttige massa. Het extra gewicht dat wordt aangegeven voor pakketten en optionele uitrusting geeft het extra gewicht aan in vergelijking met de standaarduitrusting van het betreffende model of de indeling. Het totale gewicht van de geselecteerde optionele uitrusting mag de door de fabrikant gespecificeerde massa voor de optionele uitrusting in de

modeloverzichten niet overschrijden. Dit is een berekende waarde voor elk model en elke indeling die ERIBA gebruikt om het maximaal beschikbare gewicht voor in de fabriek gemonteerde optionele uitrusting te bepalen. Bij een verhoging van de technisch toelaatbare maximummassa wordt de door de fabrikant opgegeven massa voor optionele uitrusting verhoogd. Gedetailleerde informatie en uitleg over het gewicht is te vinden in de sectie "Wettelijke bepalingen".

# OPTIONELE UITRUSTING ERIBA TOURING 820

		Prijs € a)	Touring 820	Extra gewicht*
<b>Chassis</b>				
V201102800	Technisch toegestane maximum massa naar 2800 kg	695,-	○	30
V2035143	Reservewiel met lichtmetalen velg incl. houder (onder de vloer), met slot	630,-	○	20
V20080J	Anti-slingersysteem: Door rustig afremmen trekt de caravan zelfstandig terug in het spoor	1.010,-	○	5
V2071013	Truma Mover XT4 (elektrisch zwenkbare aan/uit manoeuvreerhulp) met afstandsbediening voor tandemas tot 3.100 kg	5.580,-	○	66
<b>Exterieur</b>				
V30590113	Serviceluik in rijrichting links achter, 110 x 40 cm	425,-	○	5
V30330J	GFK dakbekleding <sup>19)</sup>	1.380,-	○	30
V30520J	Dakluifel Thule Omnistor 9200 met adapter, geanodiseerde aluminium behuizing, 500 x 300 cm (uitbreidbaar met privacyscreen, wind- en regenbescherming) <sup>19)</sup>	1.810,-	○	50
V30220J	Dissel fietsendrager Thule Caravan Superb voor twee fietsen, max. belading 60 kg (geschikt voor e-bikes)	530,-	○	10
<b>Bekleding &amp; Decor</b>				
V602104009	Tapijtset Samona	300,-	○	8
V602104011	Tapijtset Laguna	300,-	○	8
<b>Wonen, Slapen &amp; Verlichting</b>				
V60170J	ERIBA Original hoeslaken, kleur grijs	120,-	○	2
V60280J	Extra kussen voor bedombouw van de zitgroep	225,-	○	1
<b>Badkamer</b>				
V3064012	Toiletontluchting (rustige, gelijkmatige luchtuitwisseling tijdens het spoelen)	425,-	○	0.5
<b>Installatie &amp; Techniek</b>				
V50110J	Universele voortentcontactdoos (230 V, 12 V, TV) incl. TV-voorbekabeling in het interieur <sup>14)</sup>	290,-	○	1
V50090J	City-wateraanluiting	325,-	○	3
V50230J	Gasstopcontact buiten met afsluitkraan	230,-	○	1
V50091J	Buitenpomp <sup>20)</sup>	325,-	○	1
V5026013	Gasdrukregelaar met crashsensor voor twee gasflessen (automatische omstelling bij lege gasfles)	425,-	○	1
V50261J	Weergave van het verbruik van de gasflessen (leeg/vol) in binnenruimte incl. verwarming tegen bevriezing	200,-	○	0.5
V5002014	50 l afvalwatertank onder de vloer incl. afvoer, geïsoleerd en verwarmbaar	1.270,-	○	10
V5012512	ERIBA Smart-Battery-System (150 Ah lithium) incl. extra lader 18A en accu computer	3.435,-	□	25
V5047029	Zonnepanelen 2 x 95 W met MPPT regelaar met display <sup>21)</sup>	1.720,-	○	8
<b>Pakketten</b>				
V8020024	All-in Multimediapakket Single	4.055,-	○	34
V8020025	All-in Multimediapakket Twin	5.275,-	○	44
V8007113	Elektro pakket XL	4.450,-	○	62
V8007112	Elektro pakket Lithium	5.990,-	○	57

● Standaarduitrusting

○ Optionele uitrusting

▲ Verplicht

△ Nog niet bekend op het moment van publicatie

◆ Op verzoek (zonder meerprijs)

— Niet mogelijk

□ Verkrijgbaar in pakket

Houd u rekening met de belangrijke verklaringen op bladzijde 27

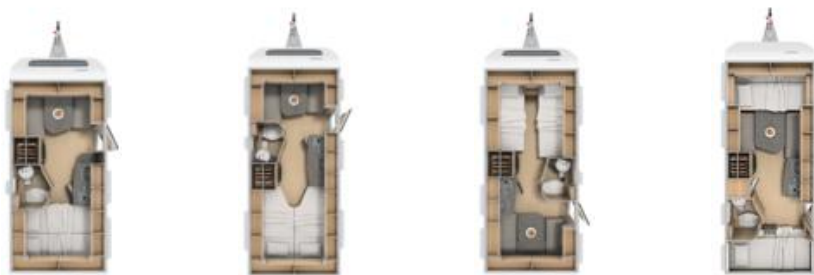


\* INFO

De installatie in de fabriek van optionele uitrusting verhoogt de feitelijke massa van het voertuig en verlaagt de nuttige massa. Het extra gewicht dat wordt aangegeven voor pakketten en optionele uitrusting geeft het extra gewicht aan in vergelijking met de standaarduitrusting van het betreffende model of de indeling. Het totale gewicht van de geselecteerde optionele uitrusting mag de door de fabrikant gespecificeerde massa voor de optionele uitrusting in de

modeloverzichten niet overschrijden. Dit is een berekende waarde voor elk model en elke indeling die ERIBA gebruikt om het maximaal beschikbare gewicht voor in de fabriek gemonteerde optionele uitrusting te bepalen. Bij een verhoging van de technisch toelaatbare maximummassa wordt de door de fabrikant opgegeven massa voor optionele uitrusting verhoogd. Gedetailleerde informatie en uitleg over het gewicht is te vinden in de sectie "Wettelijke bepalingen".

# VOERTUIGPRIJS EN TECHNISCHE GEGEVENS ERIBA FEELING EN NOVA LIGHT



	Feeling 425	Feeling 442	Feeling 470	Feeling 515
Prijs per 01.08.23 € <sup>a)</sup>	26.990,-	27.990,-	27.890,-	28.590,-
Prijs per 01.11.23 € <sup>b)</sup>	27.590,-	28.640,-	28.440,-	29.140,-
As	Mono	Mono	Mono	Mono
Bandenmaat	185 R14 C 102 L	185 R14 C 102 L	185 R14 C 102 L	185 R14 C 102 L
Totale lengte (cm)	607	667	647	695
Opbouw lengte (buiten) (cm)	486	546	526	578
Totale breedte (cm)	217	217	217	225
Binnen lengte (cm)	430	490	470	540
Binnenbreedte (cm)	200	200	200	208
Totale hoogte (cm)	224 / 246 ○ <sup>22)</sup>	224 / 246 ○ <sup>22)</sup>	224 / 246 ○ <sup>22)</sup>	224 / 246 ○ <sup>22)</sup>
Dak type	Slaapdak ○	Slaapdak ○	Slaapdak ○	Slaapdak ○
Stahoogte in woongedeelte (cm)	198	198	198	198
Omloopmaat voortent (cm)	800	860	840	900
Massa in rijklare toestand (kg) (+/-5%)*	1000 (950 - 1050)*	1070 (1017 - 1124)*	1060 (1007 - 1113)*	1167 (1109 - 1225)*
Door de fabrikant opgegeven massa voor optionele uitrusting (kg)*	91 / 181 ○ / 272 ○ / 372 ○	115 / 196 ○ / 296 ○	117 / 198 ○ / 298 ○	85 / 185 ○ / 270 ○
Technisch toelaatbare maximummassa (kg)*	1200 / 1300 ○ / 1400 ○ / 1500 ○	1300 / 1400 ○ / 1500 ○	1300 / 1400 ○ / 1500 ○	1400 / 1500 ○ / 1600 ○
Maximale kogeldruk (kg)	100	100	100	100
Isolatie vloer / wand / dak (mm)	41 / 30 / 30	41 / 30 / 30	41 / 30 / 30	41 / 30 / 30
Binnenwerkse maat bergruimte-/garagedeur resp. -klep B x H (cm)	Achter 100 x 40	Achter 100 x 40	Voor 100 x 40	Achter 45 x 100 / Voor 100 x 60
Beddenmaat voor L x B (cm)	200 x 99 - 130	200 x 93 - 130	200 x 80 / 190 x 80	200 x 140
Beddenmaat achter L x B (cm)	193 x 135	200 x 200	200 x 120 - 100	2x 200 x 76
Beddenmaat midden L x B (cm)				205 x 128 - 110
Beddenmaat slaapdak L x B (cm)	193 x 150 ○	193 x 150 ○	193 x 150 ○	193 x 150 ○
Slaapplaatsen	3 - 5 ○	3 - 5 ○	3 - 5 ○	5 - 7 ○
Keuken B x D x H (cm)	102 x 64 x 96	135 x 64 x 96	101 x 64 x 96	102 x 64 x 96
Koelkastinhoud (waarvan vriesvak) (l)	81 (10)	81 (10)	81 (10)	133 (12)
Type kachel	Gaskachel, 3,5 kW	Gaskachel, 3,5 kW	Gaskachel, 3,5 kW	Gaskachel, 3,5 kW
Opslag van gasflessen (Vulgewicht)	2x 11kg	2x 11kg	2x 11kg	2x 11kg
Vers watervoorziening (l)	45	45	45	45
Warm watertank (l)	Elektroboiler 5 l ○	Elektroboiler 5 l ○	Elektroboiler 5 l ○	Elektroboiler 5 l ○
Stopcontacten 230 V	3 - 5 ○	3 - 5 ○	3 - 5 ○	3 - 5 ○
Stopcontacten USB				2 - 4 ○

● Standaarduitrusting

◆ Op verzoek (zonder meerprijs)

○ Optionele uitrusting

— Niet mogelijk

▲ Verplicht

□ Verkrijgbaar in pakket

△ Nog niet bekend op het moment van publicatie



\* INFO

De vermelde massa in rijklare toestand is een standaardwaarde die is vastgesteld in de typegoedkeuringsprocedure. Als gevolg van fabricagetoleranties kan de feitelijk gewogen massa in rijklare toestand afwijken van de hierboven vermelde waarde. Afwijkingen tot ± 5% van de massa in rijklare toestand zijn wettelijk toegestaan en mogelijk. Het toegestane verschil in kilogrammen staat tussen haakjes achter de massa in rijklare toestand. De massa die door de fabrikant wordt opgegeven voor optionele uitrusting is een berekende waarde voor elk type en elke indeling, die ERIBA gebruikt om het maximaal beschikbare gewicht voor in de fabriek gemonteerde optionele uitrusting te bepalen. De beperking van de optionele uitrusting zorgt ervoor dat de minimale nuttige massa, d.w.z. de wettelijk voorgeschreven vrije massa voor bagage en achteraf gemonteerde accessoires,

feitelijk beschikbaar is voor het laadvermogen in de door ERIBA geleverde voertuigen. Het feitelijke gewicht van uw voertuig vanaf fabriek kan alleen worden vastgesteld als het aan het einde van de productielijn wordt gewogen. Als de weging in uitzonderlijke gevallen aantoont dat het feitelijke laadvermogen door een toegestane gewichtsafwijking onder de minimale nuttige massa valt, bekijken we samen met uw handelspartner en u of we bijvoorbeeld de technisch toelaatbare maximummassa van het voertuig moeten verhogen of optionele uitrustingen moeten verwijderen. De technisch toelaatbare maximummassa van het voertuig mag niet worden overschreden. Gedetailleerde informatie en uitleg over het gewicht en de configuratie van het voertuig vindt u in de sectie "Wettelijke bepalingen".

# VOERTUIGPRIJS EN TECHNISCHE GEGEVENS ERIBA FEELING EN NOVA LIGHT



	Nova Light 425	Nova Light 442	Nova Light 465	Nova Light 470	Nova Light 515
Prijs per 01.08.23 € <sup>a)</sup>	27.590,-	28.890,-	28.590,-	28.590,-	28.990,-
Prijs per 01.11.23 € <sup>a)</sup>	28.140,-	29.490,-	29.140,-	29.140,-	29.640,-
As	Mono	Mono	Mono	Mono	Mono
Bandenmaat	185 R14 C 102 L	185 R14 C 102 L	185 R14 C 102 L	185 R14 C 102 L	185 R14 C 102 L
Totale lengte (cm)	607	667	607	647	695
Opbouw lengte (buiten) (cm)	486	546	486	526	578
Totale breedte (cm)	217	217	225	217	225
Binnen lengte (cm)	430	490	430	470	540
Binnenbreedte (cm)	200	200	208	200	208
Totale hoogte (cm)	257	257	257	257	257
Dak type	Vast dak	Vast dak	Vast dak	Vast dak	Vast dak
Stahoogte in woongedeelte (cm)	198	198	198	198	198
Omloopmaat voortent (cm)	860	920	860	900	950
Massa in rijklare toestand (kg) (+/-5%)*	1025 (974 - 1076)*	1110 (1055 - 1166)*	1055 (1002 - 1108)*	1090 (1036 - 1145)*	1234 (1172 - 1296)*
Door de fabrikant opgegeven massa voor optionele uitrusting (kg)*	86 / 176 ○ / 267 ○ / 367 ○	95 / 176 ○ / 276 ○	56 / 146 ○ / 237 ○ / 337 ○	107 / 188 ○ / 288 ○	48 / 148 ○ / 233 ○
Technisch toelaatbare maximummassa (kg)*	1200 / 1300 ○ / 1400 ○ / 1500 ○	1300 / 1400 ○ / 1500 ○	1200 / 1300 ○ / 1400 ○ / 1500 ○	1300 / 1400 ○ / 1500 ○	1400 / 1500 ○ / 1600 ○
Maximale kogeldruk (kg)	100	100	100	100	100
Isolatie vloer / wand / dak (mm)	41 / 30 / 30	41 / 30 / 30	41 / 30 / 30	41 / 30 / 30	41 / 30 / 30
Binnenwerkse maat bergruimte-/garagedeur resp. -klep B x H (cm)	Achter 100 x 40	Achter 100 x 40	Achter 100 x 40	Voor 100 x 40	Achter 45 x 100 / Voor 100 x 60
Beddenmaat voor L x B (cm)	200 x 130 - 99	200 x 93 - 130	200 x 99 - 130	200 x 80 / 190 x 80	200 x 140
Beddenmaat achter L x B (cm)	193 x 135	200 x 200	200 x 137	200 x 120 - 100	2x 200 x 76
Beddenmaat midden L x B (cm)					205 x 128 - 110
Beddenmaat slaapdak L x B (cm)					
Slaapplaatsen	3	3	3	3	5
Keuken B x D x H (cm)	102 x 64 x 96	135 x 64 x 96	118 x 64 x 96	101 x 64 x 96	102 x 64 x 96
Koelkastinhoud (waarvan vriesvak) (l)	81 (10)	81 (10)	81 (10)	81 (10)	133 (12)
Type kachel	Gaskachel, 3,5 kW	Gaskachel, 3,5 kW	Gaskachel, 3,5 kW	Gaskachel, 3,5 kW	Gaskachel, 3,5 kW
Opslag van gasflessen (Vulgewicht)	2x 11kg	2x 11kg	2x 11kg	2x 11kg	2x 11kg
Vers watervoorziening (l)	45	45	45	45	45
Warm watertank (l)	Elektroboiler 5 l ○	Elektroboiler 5 l ○	Elektroboiler 5 l ○	Elektroboiler 5 l ○	Elektroboiler 5 l ○
Stopcontacten 230 V	3 - 5 ○	3 - 5 ○	3 - 5 ○	3 - 5 ○	3 - 5 ○
Stopcontacten USB					2 - 4 ○

● Standaarduitrusting

◆ Op verzoek (zonder meerprijs)

○ Optionele uitrusting

— Niet mogelijk

▲ Verplicht

□ Verkrijgbaar in pakket

△ Nog niet bekend op het moment van publicatie



\* INFO

De vermelde massa in rijklare toestand is een standaardwaarde die is vastgesteld in de typegoedkeuringsprocedure. Als gevolg van fabricagetoleranties kan de feitelijk gewogen massa in rijklare toestand afwijken van de hierboven vermelde waarde. Afwijkingen tot ± 5% van de massa in rijklare toestand zijn wettelijk toegestaan en mogelijk. Het toegestane verschil in kilogrammen staat tussen haakjes achter de massa in rijklare toestand. De massa die door de fabrikant wordt opgegeven voor optionele uitrusting is een berekende waarde voor elk type en elke indeling, die ERIBA gebruikt om het maximaal beschikbare gewicht voor in de fabriek gemonteerde optionele uitrusting te bepalen. De beperking van de optionele uitrusting zorgt ervoor dat de minimale nuttige massa, d.w.z. de wettelijk voorgeschreven vrije massa voor bagage en achteraf gemonteerde accessoires,

feitelijk beschikbaar is voor het laadvermogen in de door ERIBA geleverde voertuigen. Het feitelijke gewicht van uw voertuig vanaf fabriek kan alleen worden vastgesteld als het aan het einde van de productielijn wordt gewogen. Als de weging in uitzonderlijke gevallen aantoont dat het feitelijke laadvermogen door een toegestane gewichtsafwijking onder de minimale nuttige massa valt, bekijken we samen met uw handelspartner en u of we bijvoorbeeld de technisch toelaatbare maximummassa van het voertuig moeten verhogen of optionele uitrustingen moeten verwijderen. De technisch toelaatbare maximummassa van het voertuig mag niet worden overschreden. Gedetailleerde informatie en uitleg over het gewicht en de configuratie van het voertuig vindt u in de sectie "Wettelijke bepalingen".

# STANDAARD UITVOERING ERIBA FEELING EN NOVA LIGHT

	Feeling 425	Feeling 442	Feeling 470	Feeling 515	Nova Light 425	Nova Light 442	Nova Light 465	Nova Light 470	Nova Light 515
<b>Chassis</b>									
Volledig gegalvaniseerd lichtgewicht chassis met gegalvaniseerd ashuis	●	●	●	●	●	●	●	●	●
Verlengde dissel voor meer rijstabiliteit die ook plaats biedt voor een fietsendrager	●	●	●	●	●	●	●	●	●
Rechte as met onafhankelijke wielophanging	●	●	●	●	●	●	●	●	●
Automatische remafstelling: Kortere remweg en meer rijcomfort door zacht remmen zonder horten en stoten	●	●	●	●	●	●	●	●	●
Anti-slinger koppeling bedienbaar met één hand: Onderdrukt slingerbewegingen	●	●	●	●	●	●	●	●	●
Reservewielhouder in gasflessenkast	●	●	●	●	●	●	●	●	●
Gegalvaniseerde hoeksteunen	●	●	●	●	●	●	●	●	●
<b>Exterieur</b>									
Zijwanden in gladde plaat, kleur wit	●	●	●	●	●	●	●	●	●
Dak, voor- en achterzijde in kleur Carrara wit	●	●	●	●	●	●	●	●	●
Hefdak in Carrara wit met 30 mm Sandwich-isolatie (PU)	●	●	●	●	—	—	—	—	—
Hefdaktentdoek met ventilatie en geïntegreerd muggengaas	●	●	●	●	—	—	—	—	—
Alle ramen met verduistering, hor en ontluichtingsstand	●	●	●	●	●	●	●	●	●
Alle ramen getint en met isolerend dubbel acrylglas	●	●	●	●	●	●	●	●	●
Ingang deur, uit één deel, met garderobe en spanband	●	●	●	●	●	●	●	●	●
Disselkast, geïsoleerd, met robuuste en lichte aluminium ribbelplaatbodem en lage laadrand	●	●	●	●	●	●	●	●	●
Geïntegreerde disselkast geschikt voor 2 x 11 kg gasflessen, reservewiel, afvalwatertank en wielkeggen	●	●	●	●	●	●	●	●	●
Stabiele rangeergrepen voor, rangeerbeugel achter over de gehele breedte	●	●	—	—	●	●	●	—	—
Serviceluik achter in rijrichting rechts, 100 x 40 cm	—	—	●	—	—	—	—	●	—
Serviceluik voor in rijrichting rechts, 100 x 40 cm	—	—	—	●	—	—	—	—	●
Garagedeur rechts achter, 45 x 100 cm incl. opklapbare lattenbodem voor maximale opbergruimte	—	—	—	●	—	—	—	—	●
Panorama dakluik 80 x 50 cm, dubbelschalig met LED verlichting (in woongedeelte)	—	—	—	—	●	●	●	●	●
<b>Interieur</b>									
Royale kledingkast met verstelbare plank	—	—	—	—	●	●	●	●	●
<b>Bekleding &amp; Decor</b>									
Meubeldecor Chiavenna Nussbaum	●	●	●	●	●	●	●	●	●
Bekledingsstof Maraldi	●	●	●	●	●	●	●	●	●
<b>Wonen, Slapen &amp; Verlichting</b>									
12 V LED verlichting	●	●	●	●	●	●	●	●	●
LED voortentlamp met bewegingsmelder	●	●	●	●	●	●	●	●	●
Moderne spots, verstelbaar	●	●	●	●	●	●	●	●	●
Alle vaste bedden met koudschuim matrassen en afneem-/wasbare overtrekken	●	●	●	●	●	●	●	●	●
Bedombouw van zitgroep is mogelijk	●	●	●	●	●	●	●	●	●
Houten lattenbodems Ergo bij alle vaste bedden, kunnen omhoog geklapt worden	●	●	●	●	●	●	●	●	●
<b>Keuken</b>									
3 pits kooktoestel met elektrische ontsteking, vlam- en ontstekingsbeveiliging en glazen afdekking	●	●	●	●	●	●	●	●	●
Bedieningsknoppen kooktoestel afneembaar voor reiniging	●	●	●	●	●	●	●	●	●
Spatscherm van glas	●	●	●	●	●	●	●	●	●
Keukenladen met Servo-Soft sluiting	●	●	●	●	●	●	●	●	●
81 l absorptie koelkast incl. vriesvak (energiebron gas, 12V of 230V)	●	●	●	—	●	●	●	●	—
133 l absorptie koelkast incl. vriesvak (energiebron gas, 12V of 230V)	—	—	—	●	—	—	—	—	●
<b>Badkamer</b>									
Bovenkast met spiegel en opbergvakken	●	●	●	●	●	●	●	●	●
Verlichte spiegel	●	●	●	●	●	●	●	●	●
Raam in badkamer (melkglas), uitzetbaar en met verduistering en hor	●	●	●	●	●	●	●	●	●
Banktoilet met niveau indicatie, eigen spoelwatertank en cassette met wielen	●	●	●	●	●	●	●	●	●
<b>Installatie &amp; Techniek</b>									
Rookmelder	●	●	●	●	●	●	●	●	●
13 polige Jäger-stekker	●	●	●	●	●	●	●	●	●
Vorstbestendige waterinstallatie voor gebruik in winter	●	●	●	●	●	●	●	●	●
45 l watertank (vaste tank met vulopening buiten)	●	●	●	●	●	●	●	●	●
Omvormer 230 V / 12 V met automatische omschakeling naar trekvoertuig	●	●	●	●	●	●	●	●	●
230 V stopcontact in de badkamer, keuken en woongedeelte	●	●	●	●	●	●	●	●	●
Truma S 3004 gaskachel (3.500 watt)	●	●	●	●	●	●	●	●	●

● Standaarduitrusting

○ Optionele uitrusting

▲ Verplicht

△ Nog niet bekend op het moment van publicatie

◆ Op verzoek (zonder meerprijs)

— Niet mogelijk

□ Verkrijgbaar in pakket

# PAKKETTEN ERIBA FEELING EN NOVA LIGHT

Pakket voor slaapdak	Prijs €
Slaapdak met maxi-tweepersoonsbed	
Warme luchtverdeling met elektrische blower (12 V)	340,-
Truma Combi 4 gasverwarmingssysteem met geïntegreerde 10 l warmwaterboiler, verwarmingsniveaus (2000/4000 watt)	
<b>Pakketprijs</b>	<b>4.565,-</b>
Extra gewicht*	90

Moving pakket	Prijs €
Elektro pakket (95 Ah AGM-woonruimte accu evenals laadapparaat met geïntegreerde booster)	590,-
Hordeur	340,-
Dissel fietsendrager Thule Caravan Superb voor twee fietsen, max. belading 60 kg (geschikt voor e-bikes)	425,-
Steunvoeten (4 stuks) voor caravan steunen: Verhindert wegslijpen of verzakken van de steunen	165,-
Disselneuswiel met geïntegreerde kogeldrukmeter	100,-
22 l afvalwatertank, rolbaar (geplaatst in disselkast)	120,-
Stopcontacten pakket (2 x 230 V extra stopcontacten in woongedeelte en in keuken)	205,-
<b>Pakketprijs</b>	<b>1.945,-</b>
<b>Pakketprijs</b>	<b>1.375,-</b>
Uw voordeel	570,-
Extra gewicht*	55.5

Elegance pakket	Prijs €
Disselafdekking	130,-
Zijwanden in gladde plaat, kleur Crystal zilver	1.010,-
Designbestickering Elegance	140,-
Lichtmetalen velgen ERIBA 5-ster dubbele spaken, zilver	530,-
<b>Pakketprijs</b>	<b>1.810,-</b>
<b>Pakketprijs</b>	<b>1.155,-</b>
Uw voordeel	655,-
Extra gewicht*	19

Multimediapakket	Prijs €
Radio/TV-voorbereiding (audiobekabeling, radio antenne en 2 luidsprekers)	270,-
Radio entertainmentsysteem: DAB, audio streaming over Wi-Fi, Apple AirPlay & digitale signaalverwerking	860,-
Houder voor TV	225,-
19" LED TV met geïntegreerde luidsprekers, afstandsbediening, DVD-station, HYMER Smart multimedia systeem (DVB-T/C, DVB-S2)	705,-
<b>Pakketprijs</b>	<b>2.060,-</b>
<b>Pakketprijs</b>	<b>1.720,-</b>
Uw voordeel	340,-
Extra gewicht*	9

● Standaarduitrusting

◆ Op verzoek (zonder meerprijs)

○ Optionele uitrusting

— Niet mogelijk

▲ Verplicht

□ Verkrijgbaar in pakket

△ Nog niet bekend op het moment van publicatie



\* INFO

De installatie in de fabriek van optionele uitrusting verhoogt de feitelijke massa van het voertuig en verlaagt de nuttige massa. Het extra gewicht dat wordt aangegeven voor pakketten en optionele uitrusting geeft het extra gewicht aan in vergelijking met de standaarduitrusting van het betreffende model of de indeling. Het totale gewicht van de geselecteerde optionele uitrusting mag de door de fabrikant gespecificeerde massa voor de optionele uitrusting in de

modeloverzichten niet overschrijden. Dit is een berekende waarde voor elk model en elke indeling die ERIBA gebruikt om het maximaal beschikbare gewicht voor in de fabriek gemonteerde optionele uitrusting te bepalen. Bij een verhoging van de technisch toelaatbare maximummassa wordt de door de fabrikant opgegeven massa voor optionele uitrusting verhoogd. Gedetailleerde informatie en uitleg over het gewicht is te vinden in de sectie "Wettelijke bepalingen".



# OPTIONELE UITRUSTING ERIBA FEELING EN NOVA LIGHT

		Prijs €	Feeling 425	Feeling 442	Feeling 470	Feeling 515	Nova Light 425	Nova Light 442	Nova Light 465	Nova Light 470	Nova Light 515	Extra gewicht*
<b>Chassis</b>												
V201101300	Technisch toegestane maximum massa naar 1.300 kg	465,-	○	—	—	—	○	—	○	—	—	10
V201101400	Technisch toegestane maximum massa naar 1.400 kg	465,-	○	○	○	—	○	○	○	○	—	19
V201101500	Technisch toegestane maximum massa naar 1.500 kg	465,-	○	○	○	—	○	○	○	○	—	19
V201101500	Technisch toegestane maximum massa naar 1.500 kg	465,-	—	—	—	○	—	—	—	—	○	0
V201101600	Technisch toegestane maximum massa naar 1.600 kg	465,-	—	—	—	○	—	—	—	—	○	15
V2029512	Disselneuswiel met geïntegreerde kogeldrukmeter	100,-	□	□	□	□	□	□	□	□	□	0
V20290J	Disselafdekking	130,-	□	□	□	□	□	□	□	□	□	4
V2045011	Steunvoeten (4 stuks) voor caravan steunen: Verhindert wegslijpen of verzakken van de steunen	165,-	□	□	□	□	□	□	□	□	□	5
V2037515	Lichtmetalen velgen ERIBA 5-ster dubbele spaken, zilver <sup>3) 4)</sup>	530,-	□	□	□	□	□	□	□	□	□	0
V2035111	Reservewiel met stalen velg <sup>3) 4)</sup>	260,-	○	○	○	○	○	○	○	○	○	22
V2035119	Reservewiel met lichtmetalen velg <sup>3) 4)</sup>	325,-	○	○	○	○	○	○	○	○	○	20
V20080J	Anti-slingersysteem: Door rustig afremmen trekt de caravan zelfstandig terug in het spoor	1.010,-	○	○	○	○	○	○	○	○	○	5
V2071010	AL-KO Mammot mover met afstandsbediening voor mono-as <sup>5)</sup>	2.635,-	○	○	○	○	○	○	○	○	○	33
<b>Exterieur</b>												
V3003011	Zijwanden in gladde plaat, kleur Crystal zilver	1.010,-	□	□	□	□	□	□	□	□	□	15
V70030128	Designbestickering Elegance	140,-	□	□	□	□	□	□	□	□	□	0
V30300J	Hordeur	340,-	□	□	□	□	□	□	□	□	□	5
V30010J	Afvalermer, in ingangsddeur geïntegreerd	85,-	○	○	○	○	○	○	○	○	○	2
V30590102	Serviceluik achter in rijrichting links, 75 x 30 cm	250,-	—	○	—	—	—	○	—	—	—	1
V30570102	Serviceluik voor in rijrichting links, 75 x 30 cm	250,-	—	○	○	—	—	○	—	○	—	1
V30580102	Serviceluik voor in rijrichting rechts, 75 x 30 cm	250,-	○	○	—	—	○	○	○	—	—	1
V30570112	Serviceluik voor in rijrichting links, 100 x 60 cm	325,-	—	—	—	○	—	—	—	—	○	1
V3007011	Panorama dakraam in hefdak	640,-	○	○	○	○	—	—	—	—	—	5
V30260J	Uitzetbaar raam achter, incl. verduistering en hor	425,-	●	○	●	—	●	○	●	●	—	2
V30522130	Dakluifel Thule Omnistor 6300 met adapter, witte behuizing, 350 x 250 cm (uitbreidbaar met privacyscreen, wind- en regenbescherming) <sup>23)</sup>	1.245,-	○	—	○	—	○	—	○	○	—	32
V30522150	Dakluifel Thule Omnistor 6300 met adapter, witte behuizing, 400 x 250 cm (uitbreidbaar met privacyscherm, wind- en regenbescherming) <sup>23)</sup>	1.475,-	—	○	—	○	—	○	—	—	○	39
V30220J	Dissel fietsendrager Thule Caravan Superb voor twee fietsen, max. belading 60 kg (geschikt voor e-bikes)	425,-	□	□	□	□	□	□	□	□	□	10
<b>Bekleding &amp; Decor</b>												
V100704083	Bekledingsstof Leano		◆	◆	◆	◆	◆	◆	◆	◆	◆	0
V100704073	Bekledingsstof Fayon		◆	◆	◆	◆	◆	◆	◆	◆	◆	0
V100704147	Bekledingsstof Neville		◆	◆	◆	◆	◆	◆	◆	◆	◆	0
V100704052	Bekledingsstof Pico	245,-	○	○	○	○	○	○	○	○	○	0
V602104009	Tapijtset Samona <sup>24)</sup>	245,-	○	○	○	○	○	○	○	○	○	8
V602104011	Tapijtset Laguna <sup>24)</sup>	245,-	○	○	○	○	○	○	○	○	○	8
<b>Wonen, Slapen &amp; Verlichting</b>												
V60260J	Extra kussen tussen de eenpersoonsbedden	135,-	—	○	—	—	—	○	—	—	—	1
V60030J	2 kussens met overtrek	110,-	○	○	○	○	○	○	○	○	○	0.5
V60280J	Comfortkussen voor de zitgroep voor (los bijgelegd)	265,-	○	○	○	○	○	○	○	○	○	1
V40341J	Rolbare lattenbodem tussen de eenpersoonsbedden (incl. extra kussen)	400,-	—	—	○	—	—	—	—	○	—	12
V60170J	ERIBA Original hoeslaken, kleur grijs	120,-	○	○	○	○	○	○	○	○	○	2
V50290J	Ambiance verlichting	375,-	—	—	—	—	○	○	○	○	○	1
<b>Keuken</b>												
V4047010	Spoelbakafdekking met snijplank	65,-	○	○	○	○	○	○	○	○	○	0.5
<b>Badkamer</b>												
V50150J	Douchebak	255,-	○	○	○	○	●	●	●	●	●	4



De installatie in de fabriek van optionele uitrusting verhoogt de feitelijke massa van het voertuig en verlaagt de nuttige massa. Het extra gewicht dat wordt aangegeven voor pakketten en optionele uitrusting geeft het extra gewicht aan in vergelijking met de standaarduitrusting van het betreffende model of de indeling. Het totale gewicht van de geselecteerde optionele uitrusting mag de door de fabrikant gespecificeerde massa voor de optionele uitrusting in de

modeloverzichten niet overschrijden. Dit is een berekende waarde voor elk model en elke indeling die ERIBA gebruikt om het maximaal beschikbare gewicht voor in de fabriek gemonteerde optionele uitrusting te bepalen. Bij een verhoging van de technisch toelaatbare maximummassa wordt de door de fabrikant opgegeven massa voor optionele uitrusting verhoogd. Gedetailleerde informatie en uitleg over het gewicht is te vinden in de sectie "Wettelijke bepalingen".

		Prijs €	Feeling 425	Feeling 442	Feeling 470	Feeling 515	Nova Light 425	Nova Light 442	Nova Light 465	Nova Light 470	Nova Light 515	Extra gewicht*
V40120J	Douche uitrusting: Douchebak met gordijn, armatuur evenals extra hefdaktentdoek bij de badkamer	425,-	○	○	○	○	—	—	—	—	—	5
V40120J	Douche uitrusting met armatuur en gordijn	300,-	—	—	—	—	○	○	○	○	○	5
<b>Installatie &amp; Techniek</b>												
V50110J	Universele voortentcontactdoos (230 V, 12 V, TV) incl. TV-voorbekabeling in het interieur <sup>14)</sup>	290,-	○	○	○	○	○	○	○	○	○	1
V50090J	City-waaraansluiting	325,-	○	○	○	○	○	○	○	○	○	3
V50230J	Gasstopcontact buiten met afsluitkraan	230,-	○	○	○	○	○	○	○	○	○	1
V5026013	Gasdrukregelaar met crashsensor voor twee gasflessen (automatische omstelling bij lege gasfles)	425,-	○	○	○	○	○	○	○	○	○	1
V80288J	Stopcontacten pakket (2 x 230 V extra stopcontacten in woongedeelte en in keuken)	205,-	□	□	□	□	□	□	□	□	□	0.5
V5071010	Elektrische warm waterboiler met 5 l waterinhoud (300 Watt) <sup>17) 25)</sup>	350,-	○	○	○	○	○	○	○	○	○	3
V5071011	10 l gasboiler met 230 V verwarmingselement <sup>25) 17)</sup>	1.010,-	○	○	○	○	○	○	○	○	○	8
V5068511	Warme luchtverdeling met elektrische blower (230 V) <sup>16)</sup>	340,-	○	○	○	○	○	○	○	○	○	3
V5068510	Warme luchtverdeling met elektrische blower (12 V) <sup>16)</sup>	340,-	□	□	□	□	○	○	○	○	○	3
V80070J	Elektro pakket (95 Ah AGM-woonruimte accu evenals laadapparaat met geïntegreerde booster)	590,-	□	□	□	□	□	□	□	□	□	30
V5020010	Vloertemperatuurregeling (elektrisch) in het woongedeelte en middenpad <sup>24)</sup>	805,-	○	○	○	○	○	○	○	○	○	10
V5028011	Truma Combi 4 E gaskachel met geïntegreerde 10 l warmwaterboiler, verwarmingsstanden (2000/4000 watt) en elektrisch verwarmingselement, verwarmingsniveaus (900/1800 watt) <sup>26)</sup>	570,-	○	○	○	○	—	—	—	—	—	0
V5074010	Truma Ultraheat elektrische bijverwarming (drie niveaus: 500/1000/2000 watt)	430,-	○	○	○	○	○	○	○	○	○	2
V5002510	22 l afvalwatertank, rolbaar (geplaatst in disselpak)	120,-	□	□	□	□	□	□	□	□	□	3
V5033011	Dakairco Dometic FreshJet FJX4 2200 incl. afstandsbediening (2.200 watt koelvermogen)	2.330,-	—	—	—	—	○	○	○	○	○	34.5
<b>Multimedia</b>												
V50401J	Radio/TV-voorbereiding (audiobekabeling, radio antenne en 2 luidsprekers)	270,-	□	□	□	□	□	□	□	□	□	2.5
V50400114	Radio entertainmentsysteem: DAB, audio streaming over Wi-Fi, Apple AirPlay & digitale signaalverwerking <sup>27)</sup>	860,-	□	□	□	□	□	□	□	□	□	3
V5054698	Houder voor TV	225,-	□	□	□	□	□	□	□	□	□	2.5
V5054515	19" LED TV met geïntegreerde luidsprekers, afstandsbediening, DVD-station, HYMER Smart multimedia systeem (DVB-T/C, DVB-S2) <sup>27)</sup>	705,-	□	□	□	□	□	□	□	□	□	3
<b>Pakketten</b>												
V3016010	Pakket voor slaapdak <sup>28) 25)</sup>	4.565,-	○	○	○	○	—	—	—	—	—	90
V8019510	Moving pakket	1.375,-	○	○	○	○	○	○	○	○	○	55.5
V8011010	Elegance pakket	1.155,-	○	○	○	○	○	○	○	○	○	19
V8020098	Multimediapakket	1.720,-	○	○	○	○	○	○	○	○	○	9

● Standaarduitrusting

○ Optionele uitrusting

▲ Verplicht

△ Nog niet bekend op het moment van publicatie

◆ Op verzoek (zonder meerprijs)

— Niet mogelijk

□ Verkrijgbaar in pakket

Houd u rekening met de belangrijke verklaringen op bladzijde 27



De installatie in de fabriek van optionele uitrusting verhoogt de feitelijke massa van het voertuig en verlaagt de nuttige massa. Het extra gewicht dat wordt aangegeven voor pakketten en optionele uitrusting geeft het extra gewicht aan in vergelijking met de standaarduitrusting van het betreffende model of de indeling. Het totale gewicht van de geselecteerde optionele uitrusting mag de door de fabrikant gespecificeerde massa voor de optionele uitrusting in de

modeloverzichten niet overschrijden. Dit is een berekende waarde voor elk model en elke indeling die ERIBA gebruikt om het maximaal beschikbare gewicht voor in de fabriek gemonteerde optionele uitrusting te bepalen. Bij een verhoging van de technisch toelaatbare maximummassa wordt de door de fabrikant opgegeven massa voor optionele uitrusting verhoogd. Gedetailleerde informatie en uitleg over het gewicht is te vinden in de sectie "Wettelijke bepalingen".

# ORIGINELE ACCESSOIRES VAN ERIBA VOOR UW CARAVAN

Het productassortiment van de originele accessoires van ERIBA biedt u verschillende oplossingen met een meerwaarde, op maat en in een aantrekkelijk design – natuurlijk in de beproefde ERIBA-kwaliteit. Of u uw woongedeelte nu wilt uitbreiden of u in uw caravan wilt beschermen tegen het koude weer. Bij ons vindt u altijd de juiste artikelen voor onbezorgde tijden onderweg.



## **Klein reizen – groots wonen: geen probleem met de Isabella-voortent voor alle Touring-series**

Het woongedeelte van uw Touring kan met de tent heel eenvoudig worden uitgebreid, en zo kan ook het buitengedeelte worden gebruikt om in te kamperen. Bij welk weer dan ook.



## **Thule Sun- en Rainblocker als perfecte aanvulling op de luifel**

Met de Sun- en Rainblocker-elementen voor uw luifel beschermt u zich effectief tegen weersinvloeden. De elementen zijn verkrijgbaar in verschillende afmetingen voor de voorkant en beide zijanten van uw luifel.



## **ERIBA-winterdekzeil**

Het speciaal voor de ERIBA Touring ontwikkelde winterdekzeil is licht, ademend en scheurvast. Het past perfect en is in een paar minuten gemonteerd. De driedelige set bestaat uit een rechter- en linkerzijwand en een dakzeil.



## **ERIBA-isolatie**

Voor het hefdak of het slaapdak – de isolatie van de originele accessoires van ERIBA biedt effectieve bescherming tegen de kou. Deze wordt aan de binnenkant vóór het tentdoek van het dak aangebracht. Zo kan dit ook probleemloos worden opgezet, wanneer het koud is.



## **ERIBA-fleecedekens en handdoeken**


Uitstekende kwaliteit en perfect afgestemd op het interieur – de Colour-collectie van ERIBA. De dekens en handdoeken zijn verkrijgbaar in de kleuren NUGGET GOLD, HARBOUR BLUE, SIMPLY TAUPE en TANGO RED.



## **ERIBA-toiletta's**

De ERIBA-toiletta's mag tijdens de vakantie niet ontbreken. In het originele design van de ERIBA Touring in de kleuren SIMPLY TAUPE, HARBOUR BLUE en NUGGET GOLD valt de toiletta's meteen op en biedt u kleine praktische oplossingen om uw toiletartikelen in op te bergen.

Onder de originele accessoires van ERIBA vindt bovendien op maat gemaakte oplossingen voor uw slaapcomfort, luifels en fietsendragers, stijlvolle merchandiseartikelen en nog veel meer. Neem eens een kijkje in het gehele productassortiment van Originele accessoires van ERIBA.



Originele accessoires zijn niet af fabriek leverbaar, maar kunnen uitsluitend via uw ERIBA-dealer besteld en naderhand worden ingebouwd. De artikelen worden na levering af fabriek en niet onder de verantwoordelijkheid van de fabrikant naderhand op het voertuig aangebracht. Naderhand op het voertuig aangebrachte originele onderdelen en accessoires van ERIBA beïnvloeden de bijladingsmogelijkheden evenals de asbelastingen.

Let erop dat de technisch toelaatbare maximummassa op de as ook na het aanbrengen van de originele onderdelen en accessoires van ERIBA niet mogen worden overschreden. Meer aanwijzingen bij en toelichtingen op het onderwerp gewicht vindt u in onze gewichtsinformatie.

# BELANGRIJKE INFORMATIE

Iedere verandering aan de fabrieksmatige toestand van uw voertuig kan de rij- en verkeersveiligheid verminderen.

Houd er rekening mee dat bij het bestellen van speciale apparatuur de standaard versie komt te vervallen cq. niet los meegeleverd wordt. Individuele opties uit de pakketten kunnen ook apart besteld worden. Voor informatie hierover kunt u contact opnemen met de geselecteerde ERIBA dealer.

De door HYMER GmbH & Co. KG aanbevolen accessoires en originele onderdelen zijn speciaal voor en door HYMER GmbH & Co. KG ontwikkeld. De geselecteerde ERIBA dealer verkoopt deze producten, wordt technisch ondersteund en voert de werkzaamheden vakkundig uit. Overige accessoires, aan- en inbouwdelen, niet door HYMER GmbH & Co. KG gevoerd, kunnen tot schade aan uw voertuig en vermindering van de verkeersveiligheid leiden. Zelfs als voor deze delen een goedkeuring van een deskundige, een gedeeltelijk goedkeuring of inbouwgoedkeuring bestaat is een goed functioneren van het voertuig niet gewaarborgd.

Voor schade, veroorzaakt door niet door HYMER GmbH & Co. KG vrijgegeven producten of door niet toelaatbare veranderingen, wordt geen aansprakelijkheid aanvaard.

De gegevens met betrekking tot leveringsomvang, aanzicht, aangegeven maten, gewichten, belading en prestaties van de voertuigen mogen afwijken in het kader van de fabriekstolerantie (+/- 5%). Deze komen overeen met de aanwezige kennis op het tijdstip van het in druk geven van de prijslijst en kunnen tot en met het tijdstip van levering van het voertuig nog veranderen. De geselecteerde ERIBA dealer informeert u graag over eventuele wijzigingen. De aangegeven gewichten zijn ca. aanwijzingen. Het in de prijslijst aangegeven maximale laadvermogen vermindert bij de inbouw van extra accessoires waarvan het gewicht wordt aangegeven.

De genoemde prijzen voor accessoires zijn alleen geldig bij bestelling van een nieuwe caravan. Achteraf inbouwen is deels niet mogelijk, indien dit wel mogelijk is dan zijn deze prijzen hoger dan aangegeven in deze prijslijst.

Bij directe zonnestralen op de buitenbeplating van de ERIBA Touring kan door de warmteontwikkeling een bepaalde onregelmatigheid in de buitenoptiek ontstaan. Dit komt door de unieke handgemaakte stalen kooi constructie en is geen kwaliteitsprobleem.

Garantie 6 jaar op waterdichtheid: Bij het waterdicht maken van uw voertuig wordt gebruik gemaakt van diverse soorten lijmen en kitten en wordt de onderkant (bodemplaten, aansluiting van deze bodemplaat op de metalen chassisdelen) behandeld met een speciaal hiervoor vervaardigd behandelingsmiddel. U mag van uw voertuig verwachten dat deze voor langere periode waterdicht is, echter de gebruikte materialen zijn aan weersinvloeden onderhevig. Zon, regen, hitte, droogte, sneeuw, ijs, pekkel, zout etc. zorgen allen voor een sterke achteruitgang van de waterdicht makende eigenschappen van de lijmen en kitten. De fabrikant heeft geen directe invloed op hoe u uw voertuig aan deze milieu-invloeden blootstelt. Onderhoud is noodzakelijk! Daarom verleent de fabriek 6 jaar garantie op de waterdichtheid, onder voorwaarde dat u een betaalde waterdichtheidscontrole- en behandelingsbeurt, minimaal 1x per jaar, door de geselecteerde ERIBA dealer laat verrichten. Bij deze beurt zorgt de geselecteerde ERIBA dealer voor de registratie naar de fabriek. Vanzelfsprekend gaat dit na deze 6 jaar, wanneer de garantie op waterdichtheid verlopen is, nog steeds op en raden wij u aan uw caravan jaarlijks te blijven behandelen. Voor nadere informatie kunt u hiervoor terecht bij de geselecteerde ERIBA dealer.

Met deze prijslijst komen alle voorgaande gepubliceerde prijzen te vervallen. Druk- en zetfouten voorbehouden. Gezien het proces van continu verbeteren van de producten behouden wij ons het recht voor zonder kennisgeving modellen, specificaties, uitvoering, aanduiding en prijzen te wijzigen. De fabrikant/dealerimporteur is niet verplicht wijzigingen en of verbeteringen uit te voeren op reeds geleverde producten. Voor de totstandkoming van deze prijslijst is een buitenlandse prijslijst vertaald. Uitvoeringen kunnen van land tot land verschillen.

Wij hebben getracht hier zoveel mogelijk rekening mee te houden. Fouten in deze zijn dan ook voorbehouden. Afbeeldingen en indelingsschetsen in deze prijslijst en ook in de ERIBA brochure, waartoe deze prijslijst onlosmakelijk behoort, zijn slechts impressies en zijn deels afgebeeld met meerprijs opties, deze maken geen deel uit van de standaard levering en van uw koopcontract. U kunt hieraan geen rechten ontleen.

De waterverzorging is volgens de laatste stand der techniek 07/2011 (richtlijn 2002/72/EG).

Laat u vóór het sluiten van een contract door een door ons geautoriseerde ERIBA dealer informeren over de actuele product- en seriestand.

## Zelf afhalen

Het zelf afhalen van uw voertuig bij de fabriek is niet mogelijk.

Alle All-in verkoopprijzen zijn inclusief de onvermijdbare kosten zoals transport, kentekenen, afleveringspakket etc. volgens de richtlijnen van de ACM.

## Auteursrechten

2023/2024 ERWIN HYMER GROUP NEDERLAND B.V.

Het auteursrecht op de inhoud van deze uitgave berust bij ERWIN HYMER GROUP NEDERLAND B.V. en wordt uitdrukkelijk voorbehouden. ERWIN HYMER GROUP NEDERLAND B.V. maakt bezwaar tegen ieder gebruik van publicaties en overnames, zowel voor tekst, afbeeldingen als voor alle logo's, uit deze uitgave voor reclamedoelinden of promotionele acties.

# VOETNOTEN

- 1) Alleen verkrijgbaar in combinatie met de stalen velgen.
- 2) De chromolaag van de wielsierstukken is niet corrosiebestendig en daarom niet geschikt voor gebruik in de winter.
- 3) De bandenmaat is afhankelijk van het chassis.
- 4) Het optionele reservewiel moet passen bij de geselecteerde banden met velgen op het betreffende voertuig. Dit betekent dat een reservewiel op een lichtmetalen velg alleen kan worden besteld bij een wagen met lichtmetalen velgen. Het reservewiel op een stalen velg kan alleen besteld worden bij een wagen met stalen velgen.
- 5) Bij bestelling van de mover is bestelling van het elektro selfsupportingpakket vereist.
- 6) De douche-uitrusting en het slaapdak sluiten elkaar uit - je kunt slechts een van de twee kiezen.
- 7) Alleen mogelijk in combinatie met het zitgedeelte achterin of de optie van eenpersoonsbedden met uittrekbare lattenbodem en vrijstaande tafel.
- 8) Voor plattegronden 530 en 550 alleen mogelijk met vast bed achterin.
- 9) Bij de Touring 430, 542 en 560 is het serviceluis links niet mogelijk in combinatie met de optie gasboiler.
- 10) Voor indelingen 530, 540, 550 en 560 alleen mogelijk met zitgroep achterin.
- 11) Met uitneembaar nachtkastje en uitneembare vrijstaande tafel evenals kussen voor de ombouw van de rondzitgroep. Uittrekbare lattenbodem/ rugkussens met klittenband voor verbreding van het ligvlak.
- 12) De optie binnenveringsmatras is alleen mogelijk in combinatie met een dwarsbed of de optie eenpersoonsbedden met uittrekbare lattenbodem en vrijstaande tafel.
- 13) Matras bekleed met dezelfde woonkamer bekleding.
- 14) Bij bestelling van de universele luifelcontactdoos is de TV-voorbekabeling inbegrepen, maar zonder definitieve montage (geen TV-aansluiting in het interieur van het voertuig).
- 15) De buitenpomp is alleen mogelijk in combinatie met de 30 l vers watertank.
- 16) Bij bestelling van het elektro pakket zal de 230 V warme luchtinstallatie (deels optioneel) vervangen worden door een 12 V warme luchtinstallatie.
- 17) De opties elektrische warm waterboiler met 5 l waterinhoud en de 10 l gasboiler heffen elkaar op. Er kan slechts een van deze opties besteld worden.
- 18) Alleen leverbaar in combinatie met de optionele 30 l watertank.
- 19) Het GFK dak is niet mogelijk in combinatie met een luifel.
- 20) Niet mogelijk in combinatie met de optionele city wateraansluiting.
- 21) Bij bestelling van de zonnepanelen is bestelling van de accu hybride vereist.
- 22) Als u het slaapdak bestelt, neemt de totale hoogte van het voertuig toe tot 246 cm.
- 23) De opties slaapdak en luifel zijn niet samen mogelijk. Er kan slechts één van deze opties besteld worden.
- 24) Tapijt en elektrische vloerverwarming heffen elkaar op. Slechts één van deze opties kan worden besteld.
- 25) Bij bestelling van het slaapdak wordt automatisch de gaskachel met geïntegreerde 10 l warm waterboiler en de warme luchtverdeling ingebouwd. Let op: De elektrische warm waterboiler met 5 l, de elektrische bijverwarming, de 10 l gasboiler en de douche uitrusting zijn dan niet bestelbaar. De totale hoogte van het voertuig verandert van 224 cm naar 242 cm.
- 26) De Truma Combi 4 E gasverwarming met geïntegreerde 10 l warmwaterboiler is alleen mogelijk in combinatie met een slaapdak.
- 27) Alleen mogelijk in combinatie met een TV-voorbereiding/ flatscreenhouder.
- 28) Als u het slaapdak bestelt, neemt de totale hoogte van het voertuig toe tot 246 cm.

# WETTELIJKE BEPALINGEN INZAKE GEWICHTSgegevens

De gewichtsspecificaties en tests voor caravans zijn in de hele EU uniform geregeld in EU Uitvoeringsverordening nr. 2021/535 (tot juni 2022: EU verordening nr. 1230/2012). Hieronder hebben we de belangrijkste termen en wettelijke vereisten uit deze verordening voor u samengevat en uitgelegd. Onze dealers en de ERIBA configurator op onze website bieden u aanvullende hulp bij het configureren van uw voertuig.

## 1. Technisch toelaatbare maximummassa

De technisch toelaatbare maximummassa (ook: technisch toelaatbare maximummassa in beladen toestand) van het voertuig (bijv. 2.000 kg) is een door de fabrikant vastgestelde massa die het voertuig niet mag overschrijden. Informatie over de technisch toelaatbare maximummassa in beladen toestand van het model dat u heeft gekozen, vindt u in de technische gegevens. Als het voertuig tijdens het rijden in de praktijk de technisch toegestane maximum massa overschrijdt, is dit een administratieve overtreding die kan worden bestraft met een boete.

## 2. Massa in rijklare toestand

Om het eenvoudig te formuleren is de massa in rijklare toestand het basisvoertuig met de standaarduitrusting. Dit omvat in wezen het volgende:

- > het leeggewicht van het voertuig, inclusief opbouw en brandstof;
- > de standaarduitrusting, d.w.z. alle uitrustingsonderdelen die standaard tot de leveringsomvang vanaf de fabriek behoren;
- > de 100 % gevulde watertank of rijtank volgens de specificaties van de fabrikant en een 100 % gevulde aluminium gasfles.

Informatie over de massa in rijklare toestand voor elk model vindt u in onze verkoopdocumenten. Het is belangrijk om te weten dat de massa in rijklare toestand die in de verkoopdocumenten wordt vermeld, een standaardwaarde is die tijdens het typegoedkeuringsproces is vastgesteld en door de autoriteiten is gecontroleerd. Het is wettelijk toegestaan en mogelijk dat de massa in rijklare toestand van het aan u geleverde voertuig afwijkt van de nominale waarde die in de verkoopdocumenten wordt vermeld. De wettelijk toegestane afwijking bedraagt  $\pm 5\%$ . Op deze manier houdt de EU-wetgever rekening met het feit dat bepaalde afwijkingen in de massa in rijklare toestand ontstaan door schommelingen in het gewicht van geleverde onderdelen en door proces- en weersomstandigheden. Deze gewichtsafwijkingen kunnen worden geïllustreerd aan de hand van een rekenvoorbeeld:

- > Massa in rijklare toestand volgens verkoopdocumenten: 1.600 kg
- > Wettelijk toegestane tolerantie van  $\pm 5\%$ : 80 kg
- > Wettelijk toegestaan massabereik in rijklare toestand: 1.520 kg tot 1.680 kg

Het specifieke bereik van toegestane gewichtsafwijkingen is te vinden in de technische gegevens van elk model.

ERIBA doet grote inspanningen om de gewichtsafwijkingen te beperken tot het minimum welk om productieredenen onvermijdelijk is. Afwijkingen aan de hoogste en laagste uiteinden van het bereik zijn dus uiterst zelden; technisch kunnen zij echter niet volledig worden uitgesloten, zelfs niet met alle optimalisaties. Het feitelijk gewicht van het voertuig en de naleving van de toegestane afwijking worden derhalve door ERIBA gecontroleerd door elk voertuig aan het einde van de productielijn.

## 3. Optionele uitrusting en feitelijke massa

Volgens de wettelijke definitie omvat de optionele uitrusting (ook: speciale uitrusting of extra uitrusting) alle optionele uitrustingsonderdelen die niet tot de standaarduitrusting behoren, die onder de verantwoordelijkheid van de fabrikant – dus vanaf fabriek – op het voertuig worden gemonteerd en door de klant kunnen worden besteld (bijv. zonnescherm, gladde plaat, Alde-verwarming, oven, etc.). Informatie over de individuele gewichten of pakketgewichten van de optionele uitrusting die kan worden besteld, vindt u in onze verkoopdocumenten. De optionele uitrusting in deze zin omvat geen andere accessoires die door de dealer of door u persoonlijk achteraf worden gemonteerd nadat het voertuig vanaf fabriek is geleverd.

De massa van het voertuig in rijklare toestand (zie nr. 2 hierboven) en de massa van de optionele uitrusting die in de fabriek op een specifiek voertuig is gemonteerd, worden samen de feitelijke massa genoemd. U vindt de overeenkomstige informatie voor uw voertuig na de overhandiging van het voertuig onder punt 13.2 van het certificaat van overeenstemming (CoC). Ook deze informatie is een gestandaardiseerde waarde. Aangezien voor de massa in rijklare toestand - als element van de feitelijke massa - een wettelijk toelaatbare afwijking van  $\pm 5\%$  geldt (zie nr. 2), mag de feitelijke massa ook dienovereenkomstig afwijken van de opgegeven nominale waarde.

## 4. Nuttige massa en minimale nuttige massa

De installatie van optionele uitrusting is ook onderhevig aan technische en wettelijke beperkingen: er kan slechts zoveel optionele uitrusting worden besteld en in de fabriek worden gemonteerd dat er voldoende vrij gewicht overblijft voor bagage en andere accessoires (de zogenaamde nuttige massa) zonder de technisch toelaatbare totale massa te overschrijden.

De nuttige massa wordt berekend door de massa in rijklare toestand (nominale waarde volgens de verkoopdocumenten, zie nr. 2 hierboven) en de massa van de optionele uitrusting af te trekken van de technisch toelaatbare totale massa (zie nr. 1 hierboven). De EU-verordeningen schrijven een vaste minimale nuttige massa voor caravans voor, die ten minste moet overblijven voor bagage of andere accessoires die niet in de fabriek zijn geïnstalleerd. Deze minimale nuttige massa wordt als volgt berekend:

Minimale nuttige massa in kg  $\geq 10 * (n + L)$

Hierbij geldt: "n" = maximum aantal slaapplekken en "L" = totale lengte van de opbouw van het voertuig (zonder dissel).

Het maximum aantal slaapplekken komt overeen met de feitelijk geconfigureerde slaapplekken van het individuele voertuig.

Voor een caravan met 6 toegestane slaapplekken en een totale lengte van de opbouw van het voertuig van 7 m wordt het minimum laadvermogen als volgt berekend:  $10 \text{ kg} * (6 + 7) = 130 \text{ kg}$ .

Om te garanderen dat de minimale nuttige massa wordt gerespecteerd, is er een maximum combinatie van optionele uitrusting, die voor elk voertuigmodel kan worden besteld. In bovenstaand voorbeeld met een minimale nuttige massa van 130 kg mag de totale massa van de optionele uitrusting voor een voertuig met 6 toegestane zitplaatsen en een massa in rijklare toestand van b.v. 2.850 kg maximaal 325 kg bedragen:

- 2.000 kg technisch toelaatbare totale massa
- 1.750 kg massa in rijklare toestand
- 130 kg minimale nuttige massa
- = 120 kg maximaal toelaatbare massa voor de optionele uitrusting

Deze berekening is gebaseerd op de in de typegoedkeuringsprocedure vermelde standaardwaarde voor de massa in rijklare toestand, zonder rekening te houden met de toelaatbare gewichtsfwijkingen voor de massa in rijklare toestand (zie nr. 2 hierboven). Indien de maximaal toelaatbare waarde voor de optionele uitrusting van 120 kg bijna of geheel is opgebruikt, kan in geval van een gewichtsfwijking naar boven tot gevolg hebben, dat aan de minimale nuttige massa van 130 kg mathematisch wordt voldaan door gebruik te maken van de standaardwaarde voor de massa in rijklare toestand, maar in feite is er geen corresponderend laadvermogen mogelijk.

Ook hier een rekenvoorbeeld voor een voertuig met 6 zitplaatsen, waarvan de feitelijk gewogen massa in rijklare toestand 2% boven de nominale waarde ligt:

- 2.000 kg technisch toelaatbare totale massa
- 1.785 kg feitelijk gewogen massa in rijklare toestand (in het voorbeeld 2% hoger dan de opgegeven waarde van 1.750 kg)
- 120 kg optionele uitrusting (maximaal toelaatbare waarde)
- = 95 kg feitelijk laadvermogen (< minimale nuttige massa van 130 kg)

Om een dergelijke situatie te voorkomen, verlaagt ERIBA verder het maximaal toelaatbare gewicht van de totale optionele uitrusting die op een model-specifieke basis kan worden besteld. De beperking van de optionele uitrusting is bedoeld om ervoor te zorgen dat de minimale nuttige massa, d.w.z. de wettelijk voorgeschreven vrije massa voor bagage en achteraf gemonteerde accessoires, feitelijk beschikbaar is voor het laadvermogen van de door ERIBA geleverde voertuigen.

Aangezien het gewicht van een bepaald voertuig alleen kan worden bepaald wanneer het aan het einde van de productielijn wordt gewogen, kan zich in uitzonderlijke gevallen een situatie voordoen waarin de minimale nuttige massa aan het einde van de productielijn niet is gegarandeerd, ondanks deze beperking van de optionele uitrusting. Om ook in deze gevallen de minimale nuttige massa te kunnen garanderen, zal ERIBA samen met uw dealer en u vóór aflevering van het voertuig controleren of bijvoorbeeld de technisch toelaatbare maximummassa zal worden verhoogd of optionele uitrusting is verwijderd.

## 5. Gevolgen van de afwijkingen van de massa in rijklare toestand op het resterende laadvermogen

Zelfs ongeacht de minimale nuttige massa moet er rekening mee worden gehouden dat onvermijdelijke productiegerelateerde schommelingen in de massa in rijklare toestand – zowel naar boven als naar beneden – een spiegelbeeldig effect hebben op het resterend laadvermogen. Als u bijv. ons voorbeeldvoertuig bestelt met een optionele uitrusting met een totaalgewicht van 90 kg, bedraagt het berekende laadvermogen op basis van de standaardwaarde voor de massa in rijklare toestand 160 kg. De feitelijk beschikbare lading kan door toleranties afwijken van deze waarde en dus hoger of lager zijn.

Als de massa in rijklare toestand van uw voertuig bijvoorbeeld 2% hoger is dan in de verkoopdocumenten staat vermeld, wordt de mogelijkheid tot laadvermogen van 160 kg tot 125 kg verminderd:

- 2.000 kg technisch toelaatbare totale massa
- 1.785 kg feitelijk gewogen massa in rijklare toestand (in het voorbeeld 2% hoger dan de opgegeven waarde van 1.750 kg)
- 90 kg optionele uitrusting besteld voor het specifieke voertuig
- = 125 kg feitelijk laadvermogen

Om er zeker van te zijn dat het berekende laadvermogen ook werkelijk wordt geboden, dient u daarom bij de configuratie van uw voertuig uit voorzorg rekening te houden met de mogelijke en toelaatbare afwijkingen voor de massa in rijklare toestand.

We raden ook aan om de beladen caravan voor elke reis op een weegschaal te wegen om te controleren of de technisch toelaatbare totale massa wordt aangehouden. Daarnaast raden we aan om de feitelijke dissibelasting van het beladen voertuig te controleren. Deze mag niet hoger zijn dan de maximale dissibelasting van het trekkende voertuig. Bovendien moet de technisch toelaatbare totale massa van de voertuigcombinatie in beladen toestand in acht worden genomen, d.w.z. de maximale massa van de combinatie van uw motorvoertuig en uw caravan.

## Toelichting

Deze prijslijst bevat de seriestatus op het moment van drukken. Ondanks controle van de inhoud kunnen drukfouten niet worden uitgesloten. Wij behouden ons het recht voor om in de loop van het modeljaar uitrustingswijzigingen of productverbeteringen door te voeren. Informeer voor het afsluiten van een contract bij een van onze erkende HYMER-dealerpartners over de actuele product- en seriestatus.

Enkele voertuigen worden afgebeeld met optionele extra's die in de actuele prijslijst zijn opgenomen en tegen meerprijs verkrijgbaar zijn. De afgebeelde decoratie behoort niet tot de leveringsomvang van HYMER.

De informatie over leveringsomvang, uiterlijk, prestaties, afmetingen en gewichten van de voertuigen - afwijkingen in het kader van de fabriekstoleranties (+/- 5 % max.) zijn mogelijk en toegestaan - komen overeen met de kennis op het moment van ter perse gaan.

De specificaties komen overeen met de Europese homologatievoorschriften; deze kunnen veranderen tot het moment van aankoop of levering van het voertuig. Uw HYMER-dealer informeert u graag over eventuele wijzigingen en de standaard leveringsomvang.

Copyright © 2024 Hymer GmbH & Co. KG



Hymer GmbH & Co. KG  
Postfach 1140  
D-88339 Bad Waldsee

[www.eriba.com](http://www.eriba.com)



Volg ons ook op Facebook en Instagram!